

Gemeinde Wolfegg

Jahresabschluss 2019



Abbruch Bauhof/Feuerwehrhaus im Sennereiweg | Neubau des Feuerwehrhauses in der Altanner Straße

Seite für den schnellen Leser

1. Vorbemerkung

- 1.1 Rechtliche Grundlagen
- 1.2 Allgemeine Erläuterungen zum Rechenschaftsbericht
- 1.3 Erläuterung Drei-Komponenten-Rechnung
- 1.4 Gesamtwirtschaftlicher Lagebericht
- 1.5 Sachstandsbericht zur Haushaltskonsolidierung

2. Jahresergebnis

- 2.1 Feststellung Jahresabschluss nach § 95b GemO
- 2.2 Aufgliederung Jahresergebnisse nach § 49 Abs. 3 S. 4 GemHVO
- 2.3 Kennzahlen zur Beurteilung der finanziellen Leistungsfähigkeit

3. Ergebnisrechnung

- 3.1 Ordentliche Erträge
 - 3.1.1 Zusammensetzung der Kernfinanzierungsmasse
- 3.2 Ordentliche Aufwendungen
- 3.3 Außerordentliche Erträge und Aufwendungen

4. Finanzrechnung

5. Vermögensrechnung (Bilanz) mit Erläuterungen

6. Teilhaushalte

- 6.1 THH 1 - Innere Verwaltung
- 6.2 THH 2 - Sicherheit und Ordnung
- 6.3 THH 3 - Schulen
- 6.4 THH 4 - Sport, Kultur und Soziales
- 6.5 THH 5 - Bauen und Umwelt
- 6.6 THH 6 - Wirtschaft und Tourismus
- 6.7 THH 7 - Allgemeine Finanzwirtschaft

7. Investitionsmaßnahmen

8. Budgetergebnisse

- 8.1 Über-/außerplanmäßige Aufwendungen/Auszahlungen

9. Ausblick

10. Anhang nach § 53 GemHVO

- 10.1 Bilanzierungs- und Bewertungsmethoden
- 10.2 Einbeziehung von Kapitalzinsen in die Herstellungskosten
- 10.3 Anteil der beim Kommunalen Versorgungsverband Baden-Württemberg gebildeten Pensionsrückstellungen
- 10.4 Entwicklung der Liquidität im Haushaltsjahr
- 10.5 In das folgende Haushaltsjahr übertragene Ermächtigungen (Haushaltsübertragungen)
- 10.6 Nicht in Anspruch genommene Kreditermächtigungen
- 10.7 Vorbelastungen künftiger Haushaltsjahre (§ 42 GemHVO)
- 10.8 Bürgschaften
- 10.9 Inanspruchnahme Verpflichtungsermächtigungen
- 10.10 Rückstellungsspiegel
- 10.11 Übersicht über den Stand der Rücklagen
- 10.12 Organe der Gemeinde Wolfegg gemäß § 53 Abs. 2 Nr. 8 GemHVO


11. Anlagen

- 11.1 Liquiditätsübersicht
- 11.2 Vermögensübersicht
- 11.3 Schuldenübersicht

12. Abschlussbeurkundung

Kennzahlen des Jahresabschlusses der Gemeinde Wolfegg

Seite für den schnellen Leser



Kennzahlen der Ergebnisrechnung		2019
Ergebnis	Veranschlagtes ordentliches Ergebnis	232.617,15 €
Ordentlicher Aufwandsdeckungsgrad	Ordentliche Erträge * 100/ Ordentliche Aufwendungen	102,70%
Steuerquote	Steuererträge * 100/ Ordentliche Erträge	48,17%
Zuwendungsquote	Erträge aus Zuwendungen * 100/ Ordentliche Erträge	28,47%
Personalaufwandsquote ¹	Personalaufwendungen * 100/ Ordentliche Aufwendungen	18,04%
Sach- und Dienstleistungsaufwandsquote	Aufwendungen für Sach- und Dienstleistungen * 100/ Ordentliche Aufwendungen	18,19%
Abschreibungsaufwandsquote	Planmäßige Abschreibungen * 100/ Ordentliche Aufwendungen	15,00%
Zinsaufwandsquote	Zinsaufwendungen * 100/ Ordentliche Aufwendungen	0,61%
Sonstiger Aufwand	Sonstige ordentliche Aufwendungen * 100/ Ordentliche Aufwendungen	4,98%

¹ ohne Betreuungspersonal der Kindergärten; Personal ist beim jeweiligen Träger angestellt. Der Abmangel (inkl. Personalaufwand) ist beim Transferaufwand berücksichtigt.

Kennzahlen der Finanzrechnung		
Überschuss/Fehlbetrag lfd. Verwaltungstätigkeit	Zahlungsmittelüberschuss/-bedarf des Ergb.-HH	601.830,70 €
Liquiditätsdeckungsgrad	Summe der Einzahlungen * 100/ Summe der Auszahlungen	93,78%
Netto-Neuverschuldung	Finanzmittelübersch./-bedarf aus Finanzierungstätigkeit	370.266,23 €
Cash Flow	Finanzierungsmittelbestand aus Finanzrechnung	- 597.949,09 €
Liquide Mittel	Zahlungsmittelbestand zum 31.12. (inkl. haushaltsunwirksamer Ein- und Auszahlungen)	1.339.114,11 €

Kennzahlen der Vermögensrechnung		
Sachvermögensintensität	Sachvermögen * 100/ Gesamtvermögen	92,62%
Finanzvermögensintensität	Finanzvermögen * 100/ Gesamtvermögen	7,14%
Eigenkapitalquote	Kapitalposition * 100/ Gesamtkapital	29,25%
Fremdkapitalquote	Fremdkapital * 100/ Gesamtkapital	70,75%
Anlagenabnutzungsgrad	Kumulierte Abschreibungen * 100/ AHK	52,90%
Schuldenstand	Verbindlichkeiten aus Kreditaufnahmen zum 31.12.	2.212.394,95 €
Bilanzielle Pro-Kopf-Verschuldung	Verbindlichkeiten zum 31.12./ EW 31.12. VJ	593,29 €

 **Wolfegg im Allgäu**

Heilklimatischer Kurort



1. Vorbemerkung

1. Vorbemerkung

1.1. Rechtliche Grundlagen

Nach § 95 b Abs. 1 Gemeindeordnung (GemO) ist der Jahresabschluss innerhalb von sechs Monaten nach Ende des Haushaltsjahres aufzustellen und ist vom Gemeinderat innerhalb eines Jahres festzustellen.

Nach § 95 Abs. 2 der GemO i.V.m. § 54 Gemeindehaushaltsverordnung (GemHVO) ist dem Jahresabschluss ein Rechenschaftsbericht beizufügen. Im Rechenschaftsbericht sind der Verlauf der Haushaltswirtschaft und die wirtschaftliche Lage der Gemeinde unter dem Gesichtspunkt der Sicherung der stetigen Erfüllung der Aufgaben so darzustellen, dass ein den tatsächlichen Verhältnissen entsprechendes Bild vermittelt wird. Dabei sind die wichtigsten Ergebnisse des Jahresabschlusses und erhebliche Abweichungen der Jahresergebnisse von den Haushaltsansätzen zu erläutern und eine Bewertung der Abschlussrechnungen vorzunehmen.

Der Rechenschaftsbericht soll auch darstellen:

1. die Ziele und Strategie,
2. Angaben über den Stand der kommunalen Aufgabenerfüllung,
3. Vorgänge von besonderer Bedeutung, die nach dem Schluss des Haushaltsjahres eingetreten sind,
4. zu erwartende positive Entwicklungen und mögliche Risiken von besonderer Bedeutung,
5. die Entwicklung und Deckung der Fehlbeträge.

1.2. Allgemeine Erläuterungen zum Rechenschaftsbericht

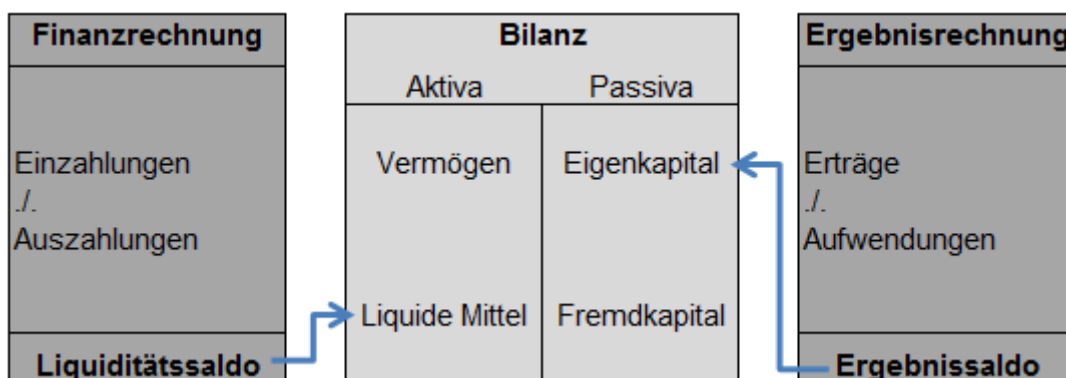
Bei Bevölkerungsstatistiken wurden die Einwohnerzahlen zum 30.06.2018 zugrunde gelegt (Wolfegg; 3.729 EW). Dies ermöglicht einen Quervergleich zum Haushaltsplan, der ebenfalls mit den Daten vom 30.06.2018 aufgreift.

Beachten Sie, dass auf der Aktiv- sowie auf der Passivseite ein positiver Wert stets eine Erhöhung und ein negativer Wert stets eine Verringerung darstellt.

Ein wertebasierter Vergleich mit Vorjahr/en ist überdies noch nicht möglich, da es sich bei diesem Jahresabschluss um den ersten doppelischen Abschluss der Gemeinde handelt. Der Vergleich findet somit mit den jeweiligen Planzahlen des Haushaltsplans 2019 statt.

1.3. Erläuterung Drei-Komponenten-Rechnung

Das neue doppelische Rechnungssystem ist als Drei-Komponenten-Rechnung konzipiert.



Ergebnishaushalt / -rechnung (Darstellung des Ressourcenverbrauchs)

Der Ergebnishaushalt bildet die laufende Verwaltungstätigkeit ab; hier werden Erträge und Aufwendungen (ressourcenorientiert) anstelle der bisherigen (zahlungsorientierten) Einnahmen und Ausgaben im Verwaltungshaushalt veranschlagt und verbucht. Zu den Aufwendungen gehören auch nicht zahlungswirksame Ressourcenverbräuche (z.B. Zuführungen zu Rückstellungen, Abschreibungen) und nicht zahlungswirksame Erträge (z.B. Inanspruchnahme von Rückstellungen oder Auflösung von Sonderposten für Investitionszuweisungen und Investitionsbeiträge).

Finanzhaushalt / -rechnung (Darstellung des Geldverbrauchs)

Im Finanzhaushalt werden die Einzahlungen und Auszahlungen des Haushaltsjahres – ohne periodengerechte Rechnungsabgrenzung - dargestellt. Dies umfasst sowohl die Ein- und Auszahlungen des laufenden Verwaltungsbetriebs, als auch die Ein- und Auszahlungen im Zusammenhang mit Investitionen und aus Finanzierungstätigkeit (z.B. Kreditaufnahmen und -tilgungen). Der Finanzhaushalt dient dem Nachweis der Herkunft und der Verwendung der liquiden Mittel und als Liquiditätssaldo. Er ermöglicht die Beurteilung der Finanzlage neben der Ertrags- und Vermögenslage.

Der Saldo der Finanzrechnung ist der Netto-Zufluss bzw. Netto-Abfluss an liquiden Mitteln innerhalb der betrachteten Rechnungsperiode. Addiert man diesen Saldo mit dem Bestand an liquiden Mitteln zu Beginn der Rechnungsperiode (sog. Anfangsbestand), so erhält man den in der Bilanz im Umlaufvermögen auszuweisenden Bestand an liquiden Mitteln.

Bilanz (Darstellung des Vermögens und der Schulden)

Die Bilanz ist in der Doppik die Gegenüberstellung von Vermögen sowie Eigen- und Fremdkapital zum Bilanzstichtag 31.12.

1.4. Gesamtwirtschaftlicher Lagebericht

Im Betrachtungsjahr 2019 zeichnen sich trotz der guten Konjunktur in Deutschland weiterhin starke regionale Unterschiede bei den Kommunen ab, so dass die Finanzlage bei einer Vielzahl von Städten und Gemeinden inzwischen als kritisch eingestuft werden kann. Mit großer Sorge bewerten die kommunalen Spitzenverbände insbesondere, dass die Unterschiede zwischen finanzschwachen und finanzstarken Kommunen immer gravierender werden, dies auch vor dem Hintergrund stetig ansteigender Soziallasten. Der über Jahre aufgewachsene Investitionsrückstand in den Kommunen beträgt laut KfW-Kommunalpanel rd. 138,4 Mrd. € (Stand: Juni 2019). Die geringen Investitionsmöglichkeiten führen in einer Reihe von Kommunen daher zu unterschiedlichen Standortqualitäten in den Bereichen Kinderbetreuungsangebote, Digitalisierung, Breitbandausbau und Mobilität.

Auch Wolfegg profitiert von der guten wirtschaftlichen Lage und den steigenden Gewerbesteuerereinnahmen durch die örtlichen Unternehmen. Nach wie vor hat die Gemeinde jedoch mit dem strukturellen Defizit einer Flächengemeinde im ländlichen Raum zu kämpfen, was durch den Umstieg auf die kommunale Doppik und der damit einhergehenden Erwirtschaftung von nicht zahlungswirksamen Abschreibungen nochmals verschärft wird. Dennoch leistet die Gemeinde ihren Beitrag zum sukzessiven Abbau des Investitionsstaus; dies dank der guten Konjunktur gegenüber dem Plan mit einer um 700.000 € geringeren Neuverschuldung.

Waren die Prognosen für die Zukunft zum Ende des Jahres 2019 noch verhalten positiv, so gelten mit der Ausbreitung des Coronavirus (SARS-CoV-2) im Frühjahr 2020 sämtliche Analysen als überholt. Der weltweite Stillstand des gesellschaftlichen Lebens zur Eindämmung der Krise hat zu einem dramatischen Wirtschaftseinbruch geführt. Es bleibt abzuwarten, wie hoch der globale wirtschaftliche Schaden beziffert werden kann, allerdings kann schon jetzt davon ausgegangen werden, dass die Steuereinnahmen rückläufig sein und die Transferleistungen aus dem FAG deutlich reduziert ausfallen werden.

1.5. Sachstandsbericht zur Haushaltskonsolidierung

Im Rahmen der Genehmigung der Haushaltssatzung 2019, insbesondere vor dem Hintergrund eines nicht ausgeglichenen Ergebnishaushalts, wurde von der Rechtsaufsichtsbehörde angeregt, eine Haushaltskonsolidierung in die Wege zu leiten.

Ziel der Konsolidierung soll sein, sämtliche Ressourcenverbräuche zu erwirtschaften, um auch in Zukunft die kommunale Selbstverwaltung nicht zu gefährden und die stetige Aufgabenerfüllung zu erhalten.

Dieser Vorgabe folgend wurde nach der Kommunalwahl 2019 eine Arbeitsgruppe eingerichtet. Deren Aufgabe ist es, den Haushalt und die vielseitige Aufgabenstruktur zu analysieren, um dem Gesamtgremium eine Vorschlagsliste vorzulegen, wie das Defizit der Gemeinde nachhaltig verringert, respektive abgebaut, werden kann.

Der Arbeitskreis hat sich im Jahr 2019 in zwei Sitzungen zusammengesetzt und erste Vorschläge für die Planung 2020ff erarbeitet. Aufgrund der späten Zusammensetzung und der damit einhergehenden geringen Anzahl von lediglich zwei Arbeitssitzungen im Jahr 2019 konnten noch keine Entscheidungen erwirkt werden, die das Haushaltsjahr 2019 betroffen haben.

Daher wird in Zukunft der jährliche Bericht zur Haushaltskonsolidierung an Relevanz gewinnen, zum einem als Übersicht über die getroffenen Entscheidungen und zum anderen als Gradmesser der (messbaren) Erfolge im Verlauf der Umsetzung.

 **Wolfegg im Allgäu**

Heilklimatischer Kurort



2. Jahresergebnis

2. Jahresergebnis

2.1. Feststellung Jahresabschluss nach § 95b GemO

Gemäß § 95 in Verbindung mit § 95b der Gemeindeordnung für Baden-Württemberg (GemO) hat der Gemeinderat der Gemeinde Wolfegg in seiner Sitzung am 27.03.2023 den Jahresabschluss 2019 wie folgt festgestellt:

EUR


1.	Ergebnisrechnung	
1.1	Summe der ordentlichen Erträge	8.839.289,84
1.2	Summe der ordentlichen Aufwendungen	8.606.672,69
1.3	Ordentliches Ergebnis (Saldo aus 1.1 und 1.2)	232.617,15
1.4	Außerordentliche Erträge	232.688,42
1.5	Außerordentliche Aufwendungen	56.385,58
1.6	Sonderergebnis (Saldo aus 1.4 und 1.5)	176.302,84
1.7	Gesamtergebnis (Summe aus 1.3 und 1.6)	408.919,99
2.	Finanzrechnung	
2.1	Summe der Einzahlungen aus laufender Verwaltungstätigkeit	8.127.565,05
2.2	Summe der Auszahlungen aus laufender Verwaltungstätigkeit	7.525.734,35
2.3	Zahlungsmittelüberschuss/-bedarf der Ergebnisrechnung (Saldo aus 2.1 und 2.2)	601.830,70
2.4	Summe der Einzahlungen aus Investitionstätigkeit	388.252,41
2.5	Summe der Auszahlungen aus Investitionstätigkeit	1.958.298,43
2.6	Finanzierungsmittelüberschuss/-bedarf aus Investitionstätigkeit (Saldo aus 2.4 und 2.5)	-1.570.046,02
2.7	Finanzierungsmittelüberschuss/-bedarf (Saldo aus 2.3 und 2.6)	-968.215,32
2.8	Summe der Einzahlungen aus Finanzierungstätigkeit	500.000,00
2.9	Summe der Auszahlungen aus Finanzierungstätigkeit	129.733,77
2.10	Finanzierungsmittelüberschuss/-bedarf aus Finanzierungstätigkeit (Saldo aus 2.8 und 2.9)	370.266,23
2.11	Änderung des Finanzierungsmittelbestands zum Ende des Haushaltsjahres (Saldo aus 2.7 und 2.10)	-597.949,09
2.12	Zahlungsmittelüberschuss/-bedarf aus haushaltsunwirksamen Einzahlungen und Auszahlungen	129.127,41
2.13	Anfangsbestand an Zahlungsmitteln	1.807.935,79
2.14	Veränderung des Bestands an Zahlungsmitteln (Saldo aus 2.11 und 2.12)	-468.821,68
2.15	Endbestand an Zahlungsmitteln am Ende des Haushaltsjahres (Saldo aus 2.13 und 2.14)	1.339.114,11

EUR

3.	Bilanz	
3.1	Immaterielles Vermögen	0,00
3.2	Sachvermögen	28.901.197,11
3.3	Finanzvermögen	2.227.155,17
3.4	Abgrenzungsposten	74.381,69
3.5	Nettoposition	0,00
3.6	Gesamtbetrag auf der Aktivseite (Summe aus 3.1 bis 3.5)	31.202.733,97
3.7	Basiskapital	8.718.551,26
3.8	Rücklagen	408.919,99
3.9	Fehlbeträge des ordentlichen Ergebnisses	0,00
3.10	Sonderposten	13.097.532,41
3.11	Rückstellungen	5.726.168,72
3.12	Verbindlichkeiten	3.078.042,62
3.13	Passive Rechnungsabgrenzungsposten	173.518,97
3.14	Gesamtbetrag auf der Passivseite (Summe aus 3.7 bis 3.13)	31.202.733,97

Soweit noch nicht geschehen werden über- und außerplanmäßige Aufwendungen und Auszahlungen genehmigt. Gleichzeitig wird den nach § 84 Abs. 2 GemO zulässigen überplanmäßigen Investitionsausgaben zugestimmt.

Wolfegg, 28.03.2023



Peter Müller
Bürgermeister

2.2 Aufgliederung Jahresergebnisse nach § 49 Abs. 3 S. 4 GemHVO

Stufen der Ergebnisverwendung und des Haushaltsausgleichs		Ergebnis des Haushaltsjahres		vorgetragene Fehlbeträge des ordentlichen Ergebnisses aus dem			Rücklagen aus Überschüssen des		Basis-kapital	
		Sonder-ergebnis	Ordentliches Ergebnis	Vorjahr	zweitvorange-gangenen Jahr	drittvorange-gangenen Jahr	ordentlichen Ergebnisses	Sonder-ergebnisses		
		EUR								
		1	2	3	4	5	6	7		8
1	Ergebnis des Haushaltsjahres bzw. Anfangsbestände	176.302,84	232.617,15						8.640.544,51	
2	Abdeckung vorgetragener Fehlbeträge aus dem ordentlichen Ergebnis		0,00	0,00	0,00	0,00				
3	Zuführung eines Überschusses des ordentlichen Ergebnisses zur Rücklage aus Überschüssen des ordentlichen Ergebnisses		-232.617,15				232.617,15			
4	Verrechnung eines Fehlbetragsanteils des ordentlichen Ergebnisses auf das Basiskapital nach Art. 13 Abs. 6 des Gesetzes zur Reform des Gemeindehaushaltsrechts								0,00	
5	Ausgleich eines Fehlbetrags des ordentlichen Ergebnisses durch Entnahme aus der Rücklage aus Überschüssen des ordentlichen Ergebnisses		0,00				0,00			
6	Ausgleich eines Fehlbetrags des ordentlichen Ergebnisses durch einen Überschuss des Sonderergebnisses	0,00	0,00							
7	Zuführung eines Überschusses des Sonderergebnisses zur Rücklage aus Überschüssen des Sonderergebnisses	-176.302,84						176.302,84		
8	Ausgleich eines Fehlbetrags des Sonderergebnisses durch Entnahme aus der Rücklage aus Überschüssen des Sonderergebnisses	0,00						0,00		
9	Ausgleich eines Fehlbetrags des ordentlichen Ergebnisses durch Entnahme aus der Rücklage aus Überschüssen des Sonderergebnisses		0,00					0,00		
10	Vorträge nicht gedeckter Fehlbeträge des ordentlichen Ergebnisses des Haushaltsjahres sowie aus Vorjahren in das Folgejahr		0,00	0,00	0,00					
11	Verrechnung eines aus dem drittvorangegangenen Jahr vorgetragenen Fehlbetrags mit dem Basiskapital					0,00			0,00	
12	Verrechnung eines Fehlbetrags des Sonderergebnisses mit dem Basiskapital	0,00							0,00	
13	vorläufige Endbestände						232.617,15	176.302,84	8.640.544,51	
14	Umbuchung aus den Ergebnisrücklagen in das Basiskapital nach § 23 Satz 4 GemHVO								0,00	
15	Nachrichtlich: Veränderung des Basiskapitals auf Grund von Berichtigungen der Eröffnungsbilanz								78.006,75	
16	Endbestände des Basiskapitals, der Ergebnisrücklagen und des Fehlbetragsvortrags		0,00	0,00	0,00		232.617,15	176.302,84	8.718.551,26	

2.3 Kennzahlen zur Beurteilung der finanziellen Leistungsfähigkeit

Kennzahl	Einheit	Ergebnis 2017	Ergebnis 2018	Ergebnis 2019	Planung* 2020	Planung* 2021	Planung* 2022
1	2	3	4	5	6	7	8
ERTRAGSLAGE							
<i>Einwohnerstand zum 31.12. des Vorjahres 3.729</i>							
1 ordentliches Ergebnis							
absoluter Betrag	€			232.617,15	-436.677	-726.850	-868.785
Betrag je Einwohner	€/EW			62,38	-117	-195	-233
Aufwandsdeckungsgrad	%			102,70	95	92	90
1.1 Steuerkraft - netto -							
absoluter Betrag	€			3.464.007,29	3.261.800	3.067.400	2.877.200
Betrag je Einwohner	€/EW			928,94	875	823	772
Anteil an ordentlichen Aufwendungen	%			40,25	39	35	33
1.2 Betriebsergebnis - netto -							
absoluter Betrag	€			3.231.390,14	3.698.477	3.794.250	3.745.985
Betrag je Einwohner	€/EW			866,56	992	1.017	1.005
Anteil an ordentlichen Aufwendungen	%			37,55	44	43	42
2. Sonderergebnis							
absoluter Betrag	€			176.302,84	0	0	0
3. Gesamtergebnis							
absoluter Betrag	€			408.919,99	-436.677	-726.850	-868.785
FINANZLAGE							
4. Zahlungsmittelüberschuss aus laufender Verwaltungstätigkeit							
absoluter Betrag	€			601.830,70	259.503	6.380	-140.885
Betrag je Einwohner	€/EW			161,39	70	2	-38
5. Mindestzahlungsmittelüberschuss							
absoluter Betrag	€			129.733,77	181.800	190.200	196.500
6. Nettoinvestitionsfinanzierungsmittel							
absoluter Betrag	€			472.096,93	77.703	-183.820	-337.385
Betrag je Einwohner	€/EW			126,60	21	-49	-90
7. Soll-Liquiditätsreserve (§ 22 Abs. 2 GemHVO)							
absoluter Betrag	€			182.573,28	174.609	160.259	145.319
8. liquide Eigenmittel zum Jahresende							
absoluter Betrag	€		1.807.935,79	1.339.114,11	317.924	214.004	159.019
KAPITALLAGE							
9. Eigenkapital							
absoluter Betrag	€		8.640.544,51	9.127.471,25			
9.1 Basiskapital (§ 61 Nr. 6 GemHVO)							
absoluter Betrag	€		8.640.544,51	8.718.551,26			
9.2 Eigenkapitalquote							
Verhältnis Eigenkapital zu Bilanzsumme	%		27,97	29,25			
9.3 Fremdkapitalquote							
Verhältnis Fremdkapital zu Bilanzsumme	%		72,03	70,75			
10. Anlagendeckung							
Verhältnis langfr. Kapital zu langfr. Vermögen	%		84,79	84,07			
11. Verschuldung							
absoluter Betrag	€		1.832.128,72	2.212.394,95			
Betrag je Einwohner	€/EW		491,32	593,29			
11.1 Nettoneuverschuldung							
absoluter Betrag	€			370.266,23			

* Planwerte zum Stand 22.02.2021

 **Wolfegg im Allgäu**

Heilklimatischer Kurort



3. Ergebnisrechnung

Jahresabschluss NKHR 2019 der Gemeinde Wolfegg



Gesamtergebnisrechnung mit Planvergleich

Gemeinde Wolfegg

Nr.		Ergebnis 2018	Fortgeschr. Ansatz 2019	Ergebnis 2019	Vergleich Ergebnis/Ansatz (Sp.3 - 2)	Ergänz. Festlegungen im HH-Vollzug	Ermächtig.-übertragung aus 2018	verfügbare Mittel abzgl. Ergebnis	Ermächtig.-übertragung nach 2020
EUR									
		1	2	3	4	5	6	7	8
1	Steuern und ähnliche Abgaben	158.083,02	3.633.200	4.258.025,15	624.825,15	0,00	0	624.825,15	0
2	Zuweisungen und Zuwendungen, Umlagen	0,00	2.422.300	2.516.186,65	93.886,65	0,00	0	93.886,65	0
3	Aufgelöste Investitionszuwendungen und -beiträge	0,00	784.550	704.768,27	-79.781,73	0,00	0	-79.781,73	0
4	Sonstige Transfererträge	0,00	0	697,86	697,86	0,00	0	697,86	0
5	Entgelte für öffentl. Leistungen oder Einrichtungen	214.552,17	685.100	779.219,23	94.119,23	0,00	0	94.119,23	0
6	Sonstige privatrechtliche Leistungsentgelte	33.282,83	180.050	269.531,06	89.481,06	0,00	0	89.481,06	0
7	Kostenerstattungen und Kostenumlagen	70.258,48	77.156	128.025,87	50.869,87	0,00	0	50.869,87	0
8	Zinsen und ähnliche Erträge	0,00	4.500	1.987,47	-2.512,53	0,00	0	-2.512,53	0
9	Aktivierete Eigenleistungen und Bestandveränderungen	0,00	0	0,00	0,00	0,00	0	0,00	0
10	Sonstige ordentliche Erträge	18.197,41	105.600	180.848,28	75.248,28	0,00	0	75.248,28	0
11	Ordentliche Erträge (Summe aus Nummern 1 bis 10)	494.373,91	7.892.456	8.839.289,84	946.833,84	0,00	0	946.833,84	0
12	Personalaufwendungen	0,00	-1.549.980	-1.552.893,17	-2.913,17	0,00	0	-2.913,17	0
13	Versorgungsaufwendungen	0,00	0	0,00	0,00	0,00	0	0,00	0
14	Aufwendungen für Sach- und Dienstleistungen	-147.836,81	-1.838.500	-1.565.967,36	272.532,64	0,00	0	272.532,64	0
15	Abschreibungen	0,00	-1.451.410	-1.290.890,14	160.519,86	0,00	0	160.519,86	0
16	Zinsen und ähnliche Aufwendungen	-2.584,00	-57.400	-52.348,11	5.051,89	0,00	0	5.051,89	0
17	Transferaufwendungen	-94.299,94	-3.715.150	-3.716.250,68	-1.100,68	0,00	0	-1.100,68	0
18	Sonstige ordentliche Aufwendungen	-59.284,49	-389.170	-428.323,23	-39.153,23	0,00	0	-39.153,23	0
19	Ordentliche Aufwendungen (Summe aus Nummern 12 bis 18)	-304.005,24	-9.001.610	-8.606.672,69	394.937,31	0,00	0	394.937,31	0
20	Ordentliches Ergebnis (Saldo aus Nummern 11 und 19)	190.368,67	-1.109.154	232.617,15	1.341.771,15	0,00	0	1.341.771,15	0
21	Außerordentliche Erträge	0,00	0	232.688,42	232.688,42	0,00	0	232.688,42	0
22	Außerordentliche Aufwendungen	0,00	0	-56.385,58	-56.385,58	0,00	0	-56.385,58	0
23	Sonderergebnis (Saldo aus Nummern 21 und 22)	0,00	0	176.302,84	176.302,84	0,00	0	176.302,84	0
24	Gesamtergebnis (Summe aus Nummern 20 und 23)	190.368,67	-1.109.154	408.919,99	1.518.073,99	0,00	0	1.518.073,99	0
	nachrichtlich: Behandlung von Überschüssen und Fehlbeträgen:								
25	Abdeckung von Fehlbeträgen aus Vorjahren	0,00	0	0,00	0,00	0,00	0	0,00	0
26	Zuführung zur Rücklage aus Überschüssen des ordentlichen Ergebnisses	0,00	0	232.617,15	232.617,15	0,00	0	232.617,15	0
27	Minderung des Basiskapitals nach Artikel 13 Abs. 6 des Gesetzes zur Reform des Gemeindehaushaltsrechts	0,00	0	0,00	0,00	0,00	0	0,00	0
28	Entnahme aus der Rücklage aus Überschüssen des ordentlichen Ergebnisses	0,00	0	0,00	0,00	0,00	0	0,00	0
29	Verwendung des Überschusses des Sonderergebnisses zum Ausgleich des ordentlichen Ergebnisses	0,00	0	0,00	0,00	0,00	0	0,00	0
30	Zuführung zur Rücklage aus Überschüssen des Sonderergebnisses	0,00	0	176.302,84	176.302,84	0,00	0	176.302,84	0
31	Verrechnung eines Fehlbetrags beim Sonderergebnis mit der Rücklage aus Überschüssen des Sonderergebnisses	0,00	0	0,00	0,00	0,00	0	0,00	0

Jahresabschluss NKHR 2019 der Gemeinde Wolfegg



Gesamtergebnisrechnung mit Planvergleich

Gemeinde Wolfegg

Nr.		Ergebnis 2018	Fortgeschr. Ansatz 2019	Ergebnis 2019	Vergleich Ergebnis/Ansatz (Sp.3 - 2)	Ergänz. Fest- legungen im HH-Vollzug	Ermächtig.- übertragung aus 2018	verfügbare Mittel abzgl. Ergebnis	Ermächtig.- übertragung nach 2020
		EUR							
		1	2	3	4	5	6	7	8
32	Verrechnung eines Fehlbetrags beim ordentlichen Ergebnis mit der Rücklage aus Überschüssen des Sonderergebnisses	0,00	0	0,00	0,00	0,00	0	0,00	0
33	Fehlbetragsvortrag auf das ordentliche Ergebnis folgender Haushaltsjahre	0,00	0	0,00	0,00	0,00	0	0,00	0
34	Verrechnung eines Fehlbetrags beim ordentlichen Ergebnis mit dem Basiskapital	0,00	0	0,00	0,00	0,00	0	0,00	0
35	Verrechnung eines Fehlbetrags beim Sonderergebnis mit dem Basiskapital	0,00	0	0,00	0,00	0,00	0	0,00	0
36	Umbuchung aus den Ergebnisrücklagen des Basiskapital (§23 Satz 4 GemHVO)	0,00	0	0,00	0,00	0,00	0	0,00	0

3. Ergebnisrechnung

Das Gesamtergebnis berechnet sich wie folgt:

$$\begin{aligned} & \text{Ergebnis der ordentlichen Tätigkeit (ordentliches Ergebnis)} \\ + & \text{Ergebnis der außerordentlichen Tätigkeit (Sonderergebnis)} \\ = & \text{Gesamtergebnis} \end{aligned}$$

Ordentliches Ergebnis

Das ordentliche Ergebnis zeigt, ob die ordentlichen Aufwendungen durch die ordentlichen Erträge gedeckt werden können, oder ob bereits aus der ordentlichen Aufgabenwahrnehmung der Verwaltung Defizite entstehen.

Das ordentliche Ergebnis schließt in Höhe von 232.617,15 € ab. Gegenüber dem geplanten ordentlichen Ergebnis ergibt sich eine positive Abweichung in Höhe von 1.341.771,15 €.

Sonderergebnis

Neben dem ordentlichen Ergebnis fließt das Sonderergebnis in Höhe von 176.302,84 € in das Jahresergebnis ein.

Das Sonderergebnis resultiert im Wesentlichen aus Grundstücks-/Anlageverkäufen über- oder unter Buchwert. Bei einem positiven Sonderergebnis wurde über Buchwert veräußert und umgekehrt.

Weitere Erläuterungen siehe unter Ziffer 3.3.

Gesamtergebnis

Das Gesamtergebnis beträgt 408.919,99 €. Gegenüber dem geplanten Ergebnis in Höhe von -1.109.154 € ergibt sich eine positive Abweichung in Höhe von 1.518.073,99 €; der ursprünglich geplante Vortrag eines Fehlbetrags konnte vermieden werden.

3.1. Ordentliche Erträge

Die folgende Tabelle zeigt die Abweichungen zu den Planwerten:

Ordentliche Erträge

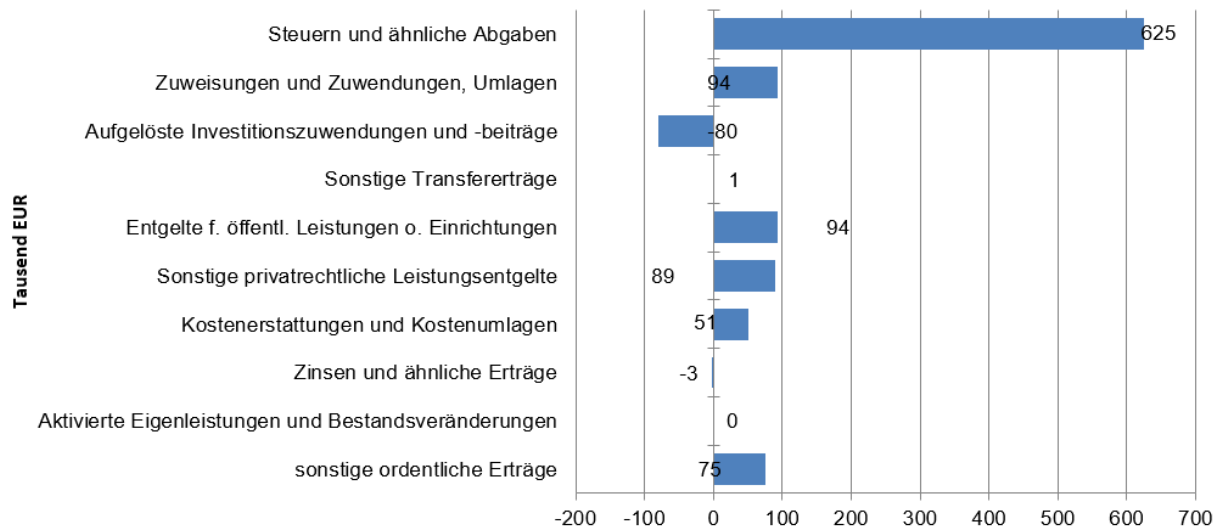
Ziffer	Bezeichnung	Plan 2019	Ergebnis 2019	Abweichung 2019	Abweichung 2019 in %
1	Steuern und ähnliche Abgaben	3.633.200	4.258.025,15	624.825,15	17,20
2	Zuweisungen und Zuwendungen, Umlagen	2.422.300	2.516.186,65	93.886,65	3,88
3	Aufgelöste Investitionszuwendungen und -beiträge	784.550	704.768,27	-79.781,73	-10,17
4	Sonstige Transfererträge	0	697,86	697,86	0,00
5	Entgelte f. öffentl. Leistungen o. Einrichtungen	685.100	779.219,23	94.119,23	13,74
6	Sonstige privatrechtliche Leistungsentgelte	180.050	269.531,06	89.481,06	49,70
7	Kostenerstattungen und Kostenumlagen	77.156	128.025,87	50.869,87	65,93
8	Zinsen und ähnliche Erträge	4.500	1.987,47	-2.512,53	-55,83
9	Aktivierete Eigenleistungen und Bestandsveränderungen	0	0,00	0,00	0,00
10	sonstige ordentliche Erträge	105.600	180.848,28	75.248,28	71,26
Summe		7.892.456	8.839.289,84	946.833,84	12,00

Tabelle: Ordentliche Erträge

Gegenüber dem Haushaltsplan beträgt die Veränderung bei den ordentlichen Erträgen 946.833,84 €.

Planabweichungen nach Ertragsarten

Die Abweichungen des Ergebnisses der einzelnen Ertragsarten von den Planwerten werden in der folgenden Grafik dargestellt:



Grafik: Planabweichungen nach Ertragsarten

Erläuterungen im Telegrammstil/ Vergleich zum Haushaltsansatz

(wesentliche Abweichungen <> 50.000 €; nähere Angaben bei den Erläuterungen zu den THH)

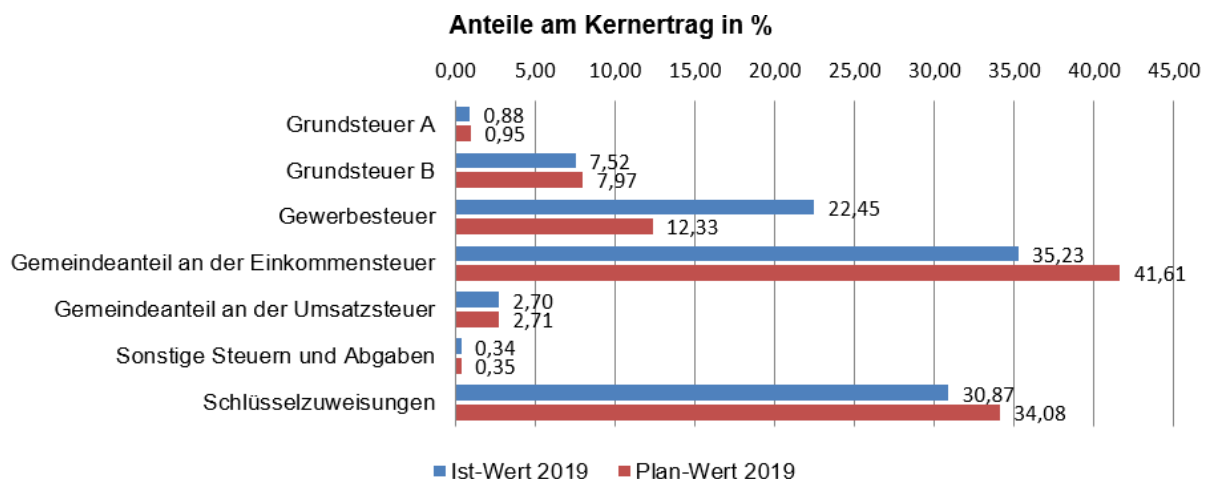
Ordentliche Erträge

- Ziffer 1: Deutliche Steuerzuwächse bei der Gewerbe - (ME +681 T €), geringerer Anteil an der Einkommensteuer (WE -104 T €).
- Ziffer 2: ME bei Schlüsselzuweisungen (+34T €) und allgemeinen Landeszuweisungen (+45 T€).
- Ziffer 3: WE wegen späterer Auflösung von Beiträgen, da die Anlagegüter noch nicht fertiggestellt/erstmalig hergestellt wurden (WE -80 T €).
- Ziffer 5: u.a. ME im Zuge der Auflösung von Rückstellungen beim Abwasser (ME +59 T €).
- Ziffer 6: ME durch die Kostenausgleiche im Zuge der Unterbringung von Flüchtlingen (ME +76 T €).
- Ziffer 7: ME durch Erstattungen vom Land im Rahmen der Abrechnung von Fördergeldern nach den StBauFR (ME +38 T €).
- Ziffer 10: ME durch Wertberichtigungen im Zuge der Erstellung der Jahresrechnung (ME +50 T €).

3.1.1. Zusammensetzung der Kernfinanzierungsmasse

Die Kernfinanzierungsmasse ist die Summe aus Steuern und steuerähnlichen Abgaben sowie Schlüsselzuweisungen. In der nachfolgenden Grafik wird der prozentuale Anteil der einzelnen Steuerarten bzw. der Schlüsselzuweisungen an der Kernfinanzierungsmasse des Haushaltes abgebildet. Durch die jeweiligen Anteile wird erkennbar, welche Bedeutung die einzelnen Ertragsarten für den gemeindlichen Haushalt haben.

Grundsätzlich ist es wünschenswert, einen großen Anteil der Real- und Gemeinschaftssteuern an der Kernfinanzierungsmasse des Haushaltes zu haben; der Ausweis von einem hohen Anteil an Schlüsselzuweisungen markiert hingegen eine große Abhängigkeit von Mitteln aus dem Finanzausgleich.



Grafik: Kernfinanzierungsmasse

3.2. Ordentliche Aufwendungen

Die folgende Tabelle zeigt die Abweichungen zu den Planwerten:

Ordentliche Aufwendungen

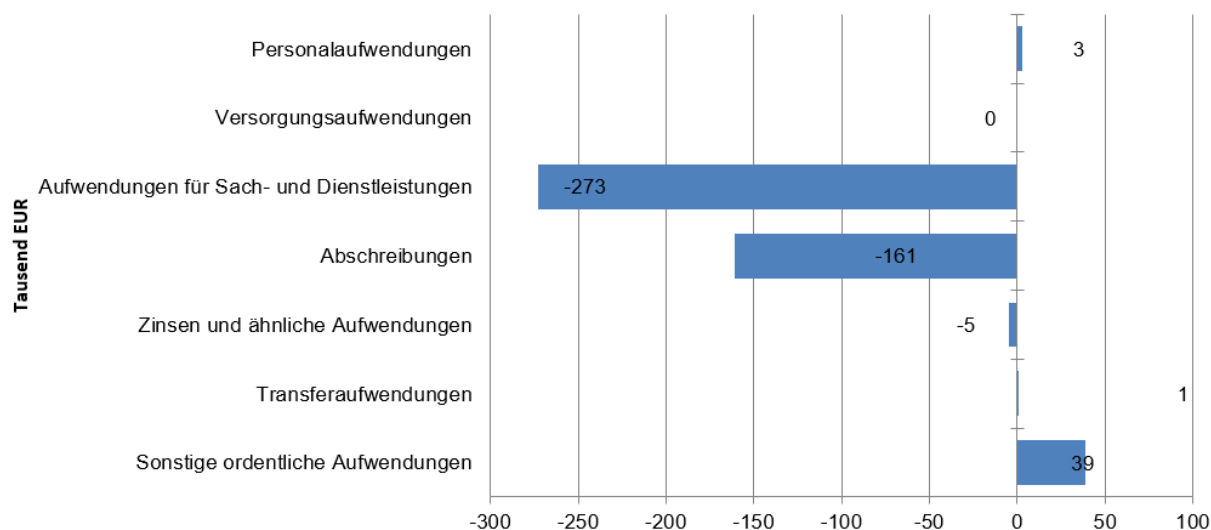
Ziffer	Bezeichnung	Plan 2019	Ergebnis 2019	Abweichung 2019	Abweichung 2019 in %
12	Personalaufwendungen	-1.549.980	-1.552.893,17	2.913,17	-0,19
13	Versorgungsaufwendungen	0	0,00	0,00	0,00
14	Aufwendungen für Sach- und Dienstleistungen	-1.838.500	-1.565.967,36	-272.532,64	17,40
15	Abschreibungen	-1.451.410	-1.290.890,14	-160.519,86	0,00
16	Zinsen und ähnliche Aufwendungen	-57.400	-52.348,11	-5.051,89	9,65
17	Transferaufwendungen	-3.715.150	-3.716.250,68	1.100,68	-0,03
18	Sonstige ordentliche Aufwendungen	-389.170	-428.323,23	39.153,23	-9,14
Summe		-9.001.610	-8.606.672,69	-394.937,31	4,59

Tabelle: Ordentliche Aufwendungen

Gegenüber dem Haushaltsplan beträgt die Veränderung bei den ordentlichen Aufwendungen 394.937,31 €.

Planabweichungen nach Aufwandsarten

Die Abweichungen des Ergebnisses der einzelnen Aufwandsarten von den Planwerten werden in der folgenden Grafik dargestellt:



Grafik: Planabweichungen nach Aufwandsarten

Erläuterungen im Telegrammstil/Vergleich zum Haushaltsansatz

(wesentliche Abweichungen <> 50.000 €; nähere Angaben bei den Erläuterungen zu den THH)

Ordentliche Aufwendungen

Ziffer 14: Geringere Aufwendungen in der Gebäudeunterhaltung (WA -85 T €), der sonstigen Unterhaltung des unbeweglichen Vermögens, u.a. Straßenunterhaltung (WA -105 T €) und geringere Aufwendungen in der Unterhaltung der Abwasserbeseitigungsanlagen (WA -74 T €). Die Einsparungen resultieren vielfach aus der Marktlage, bzw. aus der Tatsache, dass das Handwerk keine weiteren Aufträge annehmen kann.

Ziffer 15: Eine Zielvorgabe des NKHR ist die Erwirtschaftung der Netto-Abschreibungen in der Ergebnisrechnung. Die Nettoabschreibungen berechnen sich im Ergebnis 2019 wie folgt:

Bilanzielle Abschreibungen	1.290.890,14 €
<u>abzgl. Erträge aus der Auflösung von Sonderposten</u>	<u>-704.768,27 €</u>
ergibt Nettoabschreibungen von	586.121,87 €

3.3. Außerordentliche Erträge und Aufwendungen

Die außerordentlichen Erträge und Aufwendungen ergeben das Sonderergebnis. Hierunter fallen sämtliche Geschäftsvorfälle, die außerhalb der gewöhnlichen Geschäftstätigkeit liegen und in ihrer Art ungewöhnlich oder selten im Vorkommen für die Gemeinde sind.

Außerordentliche Erträge

Die außerordentlichen Erträge belaufen sich im Haushaltsjahr 2019 auf 232.688,42 €. Sie resultieren überwiegend aus dem Verkauf von gemeindlichem Grund und Boden.

Außerordentliche Aufwendungen

Die außerordentlichen Aufwendungen belaufen sich im Haushaltsjahr 2019 auf 56.385,58 €. Sie beruhen auf der Verbuchung von Verkäufen bzw. Tauschgeschäften und Verschrottungen gemeindlicher Vermögenswerte (Abgänge von Anlagegütern mit Restwerten).

Das Sonderergebnis beläuft sich im Haushaltsjahr 2019 auf 176.302,84 €.

 **Wolfegg im Allgäu**

Heilklimatischer Kurort



4. Finanzrechnung

Jahresabschluss NKHR 2019 der Gemeinde Wolfegg



Gesamtfinanzrechnung mit Planvergleich

Gemeinde Wolfegg

Nr.	Beschreibung	Ergebnis 2018	Fortgeschr. Ansatz 2019	Ergebnis 2019	Vergleich Ergeb./Ansatz (Sp. 3 -2)	Ergänz. Festlegungen im HH-Vollzug	Ermächtig.-übertragung aus 2018	verfügbare Mittel abzgl. Ergebnis	Ermächtig.-übertragung nach 2020
EUR									
		1	2	3	4	5	6	7	8
1	Steuern und ähnliche Abgaben	17.558,53	3.633.200	4.349.893,23	716.693,23	0,00	0	716.693,23	0
2	Zuweisungen und Zuwendungen und allgemeine Umlagen	0,00	2.422.300	2.496.325,88	74.025,88	0,00	0	74.025,88	0
3	Sonstige Transfereinzahlungen	0,00	0	687,20	687,20	0,00	0	687,20	0
4	Entgelte für öffentliche Leistungen oder Einrichtungen	14.259,53	685.100	746.708,50	61.608,50	0,00	0	61.608,50	0
5	Sonstige privatrechtliche Leistungsentgelte	6.977,00	180.050	272.464,90	92.414,90	0,00	0	92.414,90	0
6	Kostenerstattungen und Kostenumlagen	0,00	77.156	137.562,51	60.406,51	0,00	0	60.406,51	0
7	Zinsen und ähnliche Einzahlungen	0,00	4.500	1.972,47	-2.527,53	0,00	0	-2.527,53	0
8	Sonstige haushaltswirksame Einzahlungen	36,85	105.600	121.950,36	16.350,36	0,00	0	16.350,36	0
9	Summe der Einzahlungen aus laufender Verwaltungstätigkeit (Summe aus Nummern 1 bis 8 ohne außerordentliche zahlungswirksame Erträge a. Vermögensveräußerung)	38.831,91	7.107.906	8.127.565,05	1.019.659,05	0,00	0	1.019.659,05	0
10	Personalauszahlungen	0,00	-1.549.980	-1.552.893,17	-2.913,17	0,00	0	-2.913,17	0
11	Versorgungsauszahlungen	0,00	0	0,00	0,00	0,00	0	0,00	0
12	Auszahlungen für Sach- und Dienstleistungen	-21.923,15	-1.838.500	-1.582.704,59	255.795,41	0,00	0	255.795,41	0
13	Zinsen und ähnliche Auszahlungen	0,00	-57.400	-50.764,11	6.635,89	0,00	0	6.635,89	0
14	Transferauszahlungen (ohne Investitionszuschüsse)	-15.371,76	-3.715.150	-3.916.519,90	-201.369,90	0,00	0	-201.369,90	0
15	Sonstige haushaltswirksame Auszahlungen	-0,01	-389.170	-422.852,58	-33.682,58	0,00	0	-33.682,58	0
16	Summe der Auszahlungen aus laufender Verwaltungstätigkeit (Summe aus Nummern 10 bis 15)	-37.294,92	-7.550.200	-7.525.734,35	24.465,65	0,00	0	24.465,65	0
17	Zahlungsmittelüberschuss/-bedarf der Ergebnisrechnung (Saldo aus Nummern 9 und 16)	1.536,99	-442.294	601.830,70	1.044.124,70	0,00	0	1.044.124,70	0
18	Einzahlungen aus Investitionszuwendungen	0,00	794.500	41.833,20	-752.666,80	0,00	0	-752.666,80	0
19	Einzahlungen aus Investitionsbeiträgen und ähnlichen Entgelten für Investitionstätigkeit	348,60	6.000	97.636,41	91.636,41	0,00	0	91.636,41	0
20	Einzahlungen aus der Veräußerung von Sachvermögen	0,00	650.000	224.782,80	-425.217,20	0,00	0	-425.217,20	0
21	Einzahlungen aus der Veräußerung von Finanzvermögen	0,00	0	0,00	0,00	0,00	0	0,00	0
22	Einzahlungen für sonstige Investitionstätigkeit	0,00	4.000	24.000,00	20.000,00	0,00	0	20.000,00	0
23	Summe der Einzahlungen aus Investitionstätigkeit (Summe aus Nummern 18 bis 22)	348,60	1.454.500	388.252,41	-1.066.247,59	0,00	0	-1.066.247,59	0
24	Auszahlungen für den Erwerb von Grundstücken und Gebäuden	0,00	-1.008.500	-158.340,80	850.159,20	13.517,25	0	836.641,95	0
25	Auszahlungen für Baumaßnahmen	0,00	-1.953.000	-1.718.241,23	234.758,77	-13.517,25	0	248.276,02	0
26	Auszahlungen für den Erwerb von beweglichem Sachvermögen	0,00	-86.000	-51.337,99	34.662,01	0,00	0	34.662,01	0
27	Auszahlungen für den Erwerb von Finanzvermögen	0,00	0	-16.052,80	-16.052,80	0,00	0	-16.052,80	0
28	Auszahlungen für Investitionsförderungsmaßnahmen	0,00	-477.000	-14.325,61	462.674,39	0,00	0	462.674,39	0
29	Auszahlungen für den Erwerb von immateriellen Vermögensgegenständen	0,00	0	0,00	0,00	0,00	0	0,00	0
30	Summe der Auszahlungen aus Investitionstätigkeit (Summe aus Nummern 24 bis 29)	0,00	-3.524.500	-1.958.298,43	1.566.201,57	0,00	0	1.566.201,57	0
31	Finanzierungsmittelüberschuss/-bedarf aus Investitionstätigkeit (Saldo aus Nummern 23 und 30)	348,60	-2.070.000	-1.570.046,02	499.953,98	0,00	0	499.953,98	0

Jahresabschluss NKHR 2019 der Gemeinde Wolfegg



Gesamtfinanzrechnung mit Planvergleich

Gemeinde Wolfegg

Nr.	Beschreibung	Ergebnis 2018	Fortgeschr. Ansatz 2019	Ergebnis 2019	Vergleich Ergeb./Ansatz (Sp. 3 -2)	Ergänz. Festlegungen im HH-Vollzug	Ermächtig.-übertragung aus 2018	verfügbare Mittel abzgl. Ergebnis	Ermächtig.-übertragung nach 2020
EUR									
		1	2	3	4	5	6	7	8
32	Finanzierungsmittelüberschuss/-bedarf (Summe aus Nummern 17 und 31)	1.885,59	-2.512.294	-968.215,32	1.544.078,68	0,00	0	1.544.078,68	0
33	Einzahlungen aus der Aufnahme von Krediten und wirtschaftlich vergleichbaren Vorgängen für Investitionen	0,00	1.200.000	500.000,00	-700.000,00	0,00	0	-700.000,00	0
34	Auszahlungen für die Tilgung von Krediten und wirtschaftlich vergleichbaren Vorgängen für Investitionen	0,00	-143.900	-129.733,77	14.166,23	0,00	0	14.166,23	0
35	Finanzierungsmittelüberschuss/-bedarf aus Finanztätigkeit (Saldo aus Nummern 33 und 34)	0,00	1.056.100	370.266,23	-685.833,77	0,00	0	-685.833,77	0
36	Änderung des Finanzierungsmittelbestands zum Ende des Haushaltsjahres (Summe aus Nummern 32 und 35)	1.885,59	-1.456.194	-597.949,09	858.244,91	0,00	0	858.244,91	0
37	Haushaltsunwirksame Einzahlungen (u.a. durchlaufende Finanzmittel, Rückzahlung von angelegten Kassenmitteln, Aufnahme von Kassenkrediten)	1.805.953,70	---	519.794,74	---	---	---	---	---
38	Haushaltsunwirksame Auszahlungen (u.a. durchlaufende Finanzmittel, Anlegung von Kassenmitteln, Rückzahlung von Kassenkrediten)	96,50	---	-390.667,33	---	---	---	---	---
39	Überschuss/Bedarf aus haushaltsunwirksamen Einzahlungen und Auszahlungen (Saldo aus Nummern 37 und 38)	1.806.050,20	---	129.127,41	---	---	---	---	---
40	Anfangsbestand an Zahlungsmitteln	0,00	---	1.807.935,79	---	---	---	---	---
41	Veränderungen des Bestands an Zahlungsmitteln (Summe aus Nummern 36 und 39)	1.807.935,79	---	-468.821,68	---	---	---	---	---
42	Endbestand an Zahlungsmitteln am Ende des Haushaltsjahres (Saldo aus Nummern 40 und 41)	1.807.935,79	---	1.339.114,11	---	---	---	---	---
nachrichtlich:									
43	den voraussichtlichen Bestand an inneren Darlehen zum Jahresende	0,00	---	0,00	---	---	---	---	---

4. Finanzrechnung

Die Finanzrechnung stellt gem. § 50 GemHVO die Veränderung der liquiden Mittel dar. Dabei werden in der Finanzrechnung die tatsächlichen Ein- und Auszahlungen, getrennt nach **laufender Verwaltungs-, Investitions- und Finanzierungstätigkeit** ausgewiesen. Darüber hinaus enthält die Finanzrechnung sämtliche Einzahlungen und Auszahlungen einer Rechnungsperiode aus haushaltsfremden Vorgängen. Damit wird die Änderung des Bestands an Finanzierungsmitteln insgesamt nachgewiesen, der Bestand an liquiden Mitteln festgestellt und abschließend in die Bilanz übergeleitet.

Ziffer	Bezeichnung	Plan 2019	Ergebnis 2019	Abweichung 2019	Abweichung 2019 in %
17	Zahlungsmittelüberschuss/-bedarf des Ergb.-HH	-442.294	601.830,70	1.044.124,70	173,49
23	Einzahlungen aus Investitionstätigkeit	1.454.500	388.252,41	-1.066.247,59	-73,31
30	Auszahlungen aus Investitionstätigkeit	-3.524.500	-1.958.298,43	1.566.201,57	-79,98
31	Finanzierungsmittelübersch./-bedarf aus Invest.	-2.070.000	-1.570.046,02	499.953,98	-31,84
32	Veransch. Finanzierungsmittelüberschuss /-bedarf	-2.512.294	-968.215,32	1.544.078,68	-159,48
33	Einzahlungen aus der Aufnahme von Krediten	1.200.000	500.000,00	-700.000,00	-58,33
34	Auszahlungen für Tilgung v. Krediten	-143.900	-129.733,77	14.166,23	-10,92
35	Finanz.mittelübersch./-bedarf aus Finanzierungstätigkeit	1.056.100	370.266,23	-685.833,77	-64,94
36	Änderung d. Finanzierungsmittelbestand /Jahresende	-1.456.194	-597.949,09	858.244,91	-143,53
37	Haushaltsunwirksame Einzahlungen	0	519.794,74		0,00
38	Haushaltsunwirksame Auszahlungen	0	-390.667,33		0,00
39	Überschuss/Bedarf aus haushaltsunwirks. EZ u. AZ	0	129.127,41		0,00
40	Anfangsbestand an Zahlungsmitteln	1.810.151	1.807.935,79		0,00
41	Veränderungen des Bestands an Zahlungsmitteln	-1.456.194	-468.821,68		0,00
42	Endbestand an Zahlungsmitteln am Ende des HHJ	353.957	1.339.114,11	985.157,11	278,33

Tabelle: Verkürzte Finanzrechnung


Erläuterungen im Telegrammstil/Vergleich zum Haushaltsansatz

(wesentliche Abweichungen <> 50.000 €; nähere Angaben bei den Erläuterungen zu den THH)

- Ziffer 17: Zahlungsmittelüberschuss aus lfd. Verwaltungstätigkeit (ME +1.044 T €); vergleichbar mit kameraler Zuführungsrate.
- Ziffer 23: Investitionsmaßnahmen wurden später begonnen oder noch nicht abgerechnet, daher ergaben sich geringere Investitionszuwendungen (WA -753 T €). Die Abrechnung von Erschließungsbeiträgen sowie ein höherer Anteil an Abwasserbeiträgen (ME +92 T €) und geringere Einnahmen aus der Veräußerung von Sachvermögen (Verzögerung bei der Abrechnung des Tauschvertrags Rathaus) (WE -425 T €) haben insgesamt für Wenigereinzahlungen geführt.
- Ziffer 30: Korrespondierend zu Ziffer 23 wurden insgesamt auch weniger Investitionsauszahlungen getätigt. U.a. WA bei Grunderwerb -837 T€, bei Baumaßnahmen -248 T €, bei Investitionsfördermaßnahmen -463 T €.
- Ziffer 35: Entgegen der Planung -auch unter Berücksichtigung der Tatsache, dass Investitionsauszahlungen noch nicht getätigt wurden und ein Überschuss der lfd. Verwaltungstätigkeit erwirtschaftet wurde- konnte die Kreditneuaufnahme auf 500.000 € reduziert werden. Die Netto-Neuverschuldung liegt bei 370.266,23 €; geplant waren 1.056.100 €.
- Ziffer 36: Insgesamt ergibt sich ein Zahlungsmittelbedarf (Cash Flow) von 597.949,09 €.
- Ziffer 39: Hierbei handelt es sich u.a. um durchlaufende Gelder, Geldanlagen, Liquiditätskredite
- Ziffer 42: Endbestand an Zahlungsmitteln (Liquide Mittel) 1.339.114,11 €.

 **Wolfegg im Allgäu**

Heilklimatischer Kurort



**5. Vermögensrechnung
(Bilanz)
mit Erläuterungen**

Bilanz der Gemeinde Wolfegg zum 31.12.2019

Gemeinde Wolfegg

	AKTIVSEITE	2018 EUR	2019 EUR		PASSIVSEITE	2018 EUR	2019 EUR
1.	Vermögen	30.879.398,79	31.128.352,28	1.	Eigenkapital	8.640.544,51	9.127.471,25
1.1	Immaterielle Vermögensgegenstände	0,00	0,00	1.1	Basiskapital und Kapitalrücklage	8.640.544,51	8.718.551,26
1.2	Sachvermögen	28.135.961,87	28.901.197,11	1.1.1	Basiskapital	8.640.544,51	8.718.551,26
1.2.1	Unbebaute Grundstücke und grundstücksgleiche Rechte	991.791,17	991.791,17	1.1.2	Kapitalrücklage (nur für Zweckverbände)	0,00	0,00
1.2.2	Bebaute Grundstücke und grundstücksgleiche Rechte	4.053.723,54	4.833.589,01	1.2	Rücklagen	0,00	408.919,99
1.2.3	Infrastrukturvermögen	16.820.964,59	19.121.497,52	1.2.1	Rücklagen aus Überschüssen des ordentlichen Ergebnisses	0,00	232.617,15
1.2.4	Bauten auf fremden Grundstücken	6.424,42	1.704.221,08	1.2.2	Rücklagen aus Überschüssen des Sonderergebnisses	0,00	176.302,84
1.2.5	Kunstgegenstände, Kulturdenkmäler	3.067,75	3.067,75	1.2.3	Zweckgebundene Rücklagen	0,00	0,00
1.2.6	Maschinen und technische Anlagen, Fahrzeuge	573.461,77	517.250,35	1.3	Fehlbeträge des ordentlichen Ergebnisses	0,00	0,00
1.2.7	Betriebs- und Geschäftsausstattung	117.203,09	116.898,70	1.3.1	Fehlbeträge aus Vorjahren	0,00	0,00
1.2.8	Vorräte	9.003,35	5.281,84	1.3.2	Jahresfehlb. soweit Deckung im JA durch Entn. aus der Erg.rüchl. nicht mögl.	0,00	0,00
1.2.9	Geleistete Anzahlungen, Anlagen im Bau	5.560.322,19	1.607.599,69	2.	Sonderposten	13.722.833,92	13.097.532,41
1.3	Finanzvermögen	2.743.436,92	2.227.155,17	2.1	für Investitionszuweisungen	3.008.253,59	4.137.676,18
1.3.1	Anteile an verbundenen Unternehmen	0,00	0,00	2.2	für Investitionsbeiträge	9.267.614,47	8.762.077,17
1.3.2	Sonst. Beteilig. u. Kapitaleinl. in Zweckverb. oder a. komm. Zusammenschl.	128.178,73	135.551,53	2.3	für Sonstiges	1.446.965,86	197.779,06
1.3.3	Sondervermögen	0,00	0,00	3.	Rückstellungen	5.835.331,00	5.726.168,72
1.3.4	Ausleihungen	101.262,71	85.442,71	3.1	Lohn- und Gehaltsrückstellungen	0,00	0,00
1.3.5	Wertpapiere	0,00	0,00	3.2	Unterhaltsvorschussrückstellungen	0,00	0,00
1.3.6	Öffentlich-rechtliche Forderungen, Forderungen aus Transferleistungen	682.367,05	540.286,35	3.3	Stilllegungs- und Nachsorgerückstellungen für Abfalldeponien	0,00	0,00
1.3.7	Privatrechtliche Forderungen	22.207,64	125.155,47	3.4	Gebührenüberschussrückstellungen	180.573,00	121.110,00
1.3.8	Liquide Mittel	1.809.420,79	1.340.719,11	3.5	Altlastensanierungsrückstellungen	971.405,00	971.405,00
2.	Abgrenzungsposten	12.790,03	74.381,69	3.6	Rückstell. für drohende Verpflichtungen aus Bürgschaften und Gewährleist.	6.580,00	4.062,72
2.1	Aktive Rechnungsabgrenzungsposten	12.790,03	0,00	3.7	Sonstige Rückstellungen	4.676.773,00	4.629.591,00
2.2	Sonderposten für geleistete Investitionszuschüsse	0,00	74.381,69	4.	Verbindlichkeiten	2.516.578,49	3.078.042,62
3.	Nettoposition (nicht gedeckter Fehlbetrag)	0,00	0,00	4.1	Anleihen	0,00	0,00
				4.2	Verbindlichkeiten aus Kreditaufnahmen	1.832.128,72	2.212.394,95
				4.3	Verbindlichkeiten, die Kreditaufnahmen wirtschaftlich gleichkommen	0,00	0,00
				4.4	Verbindlichkeiten aus Lieferung und Leistung	216.739,93	376.619,53
				4.5	Verbindlichkeiten aus Transferleistungen	78.928,18	634,00
				4.6	Sonstige Verbindlichkeiten	388.781,66	488.394,14
				5.	Passive Rechnungsabgrenzungsposten	176.900,90	173.518,97
	BILANZSUMME	30.892.188,82	31.202.733,97		BILANZSUMME	30.892.188,82	31.202.733,97

5. Vermögensrechnung (Bilanz)

Die Bilanz gibt die Vermögenssituation einer Kommune zum Stichtag wieder. Aus der folgenden Bilanzabbildung kann die Entwicklung der Bilanzdaten im Vergleich zum Vorjahr abgelesen werden.

Die Bilanz entspricht in Aufbau und Gliederung den gesetzlichen Vorschriften. Gemäß dem Grundsatz der Bilanzierungsstetigkeit wurden die in der Gemeindehaushaltsverordnung verankerten und bereits bei der Eröffnungsbilanz zugrunde gelegten Bilanzierungs- und Bewertungsgrundsätze auch im ersten doppelhaushaltigen Haushaltsjahr 2019 ohne Abweichungen weiter angewandt; einzig die Nummernsystematik wurde an das allgemeine Muster des kommunalen Rechenzentrums angepasst und sog. Nullwerte bei Hauptpositionen aufgenommen.

Weitere Angaben sind den Erläuterungen zu den einzelnen Bilanzposten zu entnehmen.

AKTIVSEITE

5.1 Vermögen (Aktiva Pos. 1.) 31.12.2019 31.128.352,28 €

Als **Vermögen** werden die Vermögensgegenstände ausgewiesen, die dauerhaft dem Verwaltungsbetrieb und damit der Aufgabenerfüllung der Kommune dienen.

Die Position Vermögen setzt sich wie folgt zusammen:

	01.01.2019	31.12.2019
Sachvermögen	28.135.961,87 €	28.901.197,11 €
Finanzvermögen	2.743.436,92 €	2.227.155,17 €
	<u>30.879.398,79 €</u>	<u>31.128.352,28 €</u>

5.1.1 Sachvermögen (Aktiva Pos. 1.2) 31.12.2019 28.901.197,11 €

Bei den **Sachanlagen** handelt es sich um körperliche Vermögensgegenstände des Anlagevermögens, z. B. Grundstücke, grundstücksgleiche Rechte (grdst-gl.Rechte), Infrastrukturvermögen, Anlagen und Maschinen zur Leistungserstellung, andere Anlagen sowie Betriebs- und Geschäftsausstattung. Diese sind dazu bestimmt, dauernd dem Verwaltungsbetrieb zu dienen.

Die Bewertung des Sachanlagevermögens erfolgte anhand der Anschaffungs- und Herstellungskosten, vermindert um die planmäßigen Abschreibungen für die Zeit der bisherigen Nutzung.

Die Position Sachvermögen setzt sich wie folgt zusammen:

	01.01.2019	31.12.2019
Unbeb. Grundstücke / grdst-gl.Rechte	991.791,17 €	991.791,17 €
Beb. Grundstücke / grdst-gl.Rechte	4.053.723,54 €	4.833.589,01 €
Infrastrukturvermögen / grdst-gl.Rechte	16.820.964,59 €	19.121.497,52 €
Bauten auf fremdem Grund	6.424,42 €	1.704.221,08 €
Kunstgegenstände, Kulturdenkmäler	3.067,75 €	3.067,75 €
Maschinen, techn. Anlagen, Fahrzeuge	573.461,77 €	517.250,35 €
Betriebs- und Geschäftsausstattung	117.203,09 €	116.898,70 €
Vorräte	9.003,35 €	5.281,84 €
Gel. Anzahlungen, Anlagen im Bau	5.560.322,19 €	1.607.599,69 €
	<u>28.135.961,87 €</u>	<u>28.901.197,11 €</u>

5.1.2 Unb. Grundstücke / grdst-gl. Rechte (Aktiva Pos. 1.2.1)

Unbebaute Grundstücke sind Grundstücke ohne Bebauung oder Grundstücke, auf denen sich keine benutzbare Bebauung in Form von Gebäuden oder anderen Bauwerken des Infrastrukturvermögens befindet (vgl. § 72 BewG). Der Grund und Boden der Kommune wird

grundsätzlich nicht abgeschrieben. Sofern bei Grund und Boden außerplanmäßige Abschreibungen im Sinne des § 46 Abs. 4 GemHVO vorzunehmen waren, wurden diese wertmindernd berücksichtigt. Gegebenenfalls vorhandene Nutzungs-, Verfügungs- oder Verwertungsbeschränkungen wurden dabei wertmindernd berücksichtigt.

Die Position Unbebaute Grundstücke und grundstücksgleiche Rechte hat einen Wert zum **31.12.2019** i.H.v. **991.791,17 €** und setzt sich wie folgt zusammen:

Bezeichnung	Sachkonto	Anfangsbestand 01.01.2019	Endbestand 31.12.2019
1 Grünflächen	0111000	161.954,52 €	161.954,52 €
2 Ackerland	0120000	457.186,64 €	457.186,64 €
3 Wald, Forsten	0131000/0132000	19.409,11 €	19.409,11 €
4 Sonstige unbebaute Grundstücke	0190000	353.240,90 €	353.240,90 €
		991.791,17 €	991.791,17 €

Erläuterungen im Telegrammstil/Vergleich Anfangs- und Endbestand

Ziffer 1-4: Es gab keine Änderungen in den einzelnen Sachkonten

5.1.3 Beb. Grundstücke / grdst-gl.Rechte (Aktiva Pos. 1.2.2)

Bebaute Grundstücke sind Grundstücke, auf denen sich eine benutzbare Bebauung, z. B. Gebäude oder andere Bauwerke, befindet (vgl. § 74 BewG); sie sind getrennt vom darauf stehenden Gebäude zu aktivieren. In dieser Position sind auch die jeweiligen Außenanlagen berücksichtigt.

Die Position Bebaute Grundstücke und grundstücksgleiche Rechte hat einen Wert zum **31.12.2019** i.H.v. **4.833.589,01 €** und setzt sich wie folgt zusammen; wobei in den Einzelpositionen jeweils die Wertansätze für Grund und Boden, Gebäude sowie Außenanlagen summiert enthalten sind:

Bezeichnung	Sachkonto	Anfangsbestand 01.01.2019	Endbestand 31.12.2019
1 Grundstücke mit Wohnbauten	02110	16.921,82 €	133.558,18 €
2 Grundstücke mit sozialen Einrichtungen	02210/02220	1.800.678,73 €	2.551.269,22 €
3 Grundstücke mit Schulen	02310/02320	370.826,72 €	344.382,80 €
4 Grdst. mit Kultur-, Sport-, Freizeit- und Gartenanl.	02410/02411/02420	674.315,28 €	636.522,86 €
5 Grdst. mit sonstigen Dienst-, Geschäftsgeb.	02910/02911/02920	1.190.980,99 €	1.167.855,95 €
		4.053.723,54 €	4.833.589,01 €

Erläuterungen im Telegrammstil/Vergleich Anfangs- und Endbestand

Ziffer 2: Zugang Anschlussunterbringung Rötenbach (Wolfegger Str. 1/1)

5.1.4 Infrastrukturvermögen / grdst-gl.Rechte (Aktive Pos. 1.2.3)

Die Bilanzposition **Infrastrukturvermögen** umfasst die öffentlichen Einrichtungen, die im Rahmen der Daseinsvorsorge für die örtliche Gemeinschaft erforderlich sind, z. B. Straßen, Wege, Plätze oder Brücken.

Die Position Infrastrukturvermögen und grundstücksgleiche Rechte hat einen Wert zum **31.12.2019** i.H.v. **19.121.497,52 €** und setzt sich wie folgt zusammen:

Bezeichnung	Sachkonto	Anfangsbestand 01.01.2019	Endbestand 31.12.2019
1 Grund und Boden des Infrastrukturvermögens	03100/03110/03120/03140	1.732.836,45 €	1.743.561,51 €
2 Brücken, Tunnel und ingenieurbauliche Anlagen	03200	531.660,65 €	1.466.757,96 €
3 Abwasserbeseitigungs-/Abfallentsorgungsanlagen	03410-03430	5.930.999,63 €	6.287.670,40 €
4 Straßen, Wege, Plätze, Verkehrslenkungsanl.	03500/03510/03520	8.253.073,88 €	9.082.577,42 €
5 Friedhöfe und Bestattungseinrichtungen	03800	13.114,67 €	141.429,09 €
6 Sonstige Bauten des Infrastrukturvermögens	03900	359.279,31 €	399.501,14 €
		16.820.964,59 €	19.121.497,52 €

Erläuterungen im Telegrammstil/Vergleich Anfangs- und Endbestand

- Ziffer 2: Zugang Brücke über die Wolfegger Ach (Höll)
- Ziffer 3 Zugang Entlastungskanal (Grimmenstein) und Abgang der Restbuchwerte des Kanals
- Ziffer 4 Zugang Hangsicherung Höll BA III+IV und Abgang der vorhandenen Restbuchwerte
- Ziffer 5 Zugang der Toilettenanlage auf dem Friedhof

5.1.5 Bauten auf fremdem Grund (Aktiva Pos. 1.2.4)

Unter den **Bauten auf fremdem Grund und Boden** sind Bauten aktiviert, die sich auf Grundstücken befinden, welche nicht im wirtschaftlichen Eigentum der Gemeinde stehen, z. B. im Zusammenhang mit erhaltenen Erbbaurechten.

Die Position Bauten auf fremden Grund hat einen Wert zum **31.12.2019** i.H.v. **1.704.221,08 €** und setzt sich wie folgt zusammen:

Bezeichnung	Sachkonto	Anfangsbestand 01.01.2019	Endbestand 31.12.2019
1 Bauten auf fremden Grund	04100	6.424,42 €	1.704.221,08 €
		6.424,42 €	1.704.221,08 €

- Ziffer 1: Zugang Feuerwehrhaus (Altanner Straße)

5.1.6 Kunstgegenstände, Kulturdenkmäler (Aktiva Pos. 1.2.5)

Kunstgegenstände und Kulturdenkmäler sind mit ihren Anschaffungs- oder Herstellungskosten, bzw. alternativ mit Ersatzwerten, anzusetzen. Abschreibungen sind nur bei einer angenommenen Abnutzung vorzunehmen. Kunstgegenstände unterliegen keiner Abschreibung, wenn es sich um Kunstwerke anerkannter Meister handelt.

Die Position hat einen Wert zum **31.12.2019** i.H.v. **3.067,75 €** und beinhaltet ausschließlich das Gemälde "Landschaft bei Bainers" von Florian Bosch.

5.1.7 Maschinen, techn. Anlagen, Fahrzeuge (Aktiva Pos. 1.2.6)

Unter der Position **Maschinen, technische Anlagen und Fahrzeuge** sind nur solche Vermögensgegenstände bilanziert, die im unmittelbaren Zusammenhang mit der Herstellung von Leistungen bzw. Erzeugnissen (interne und externe) eines einzelnen Produktionsprozesses stehen und nicht dem Infrastrukturvermögen zugeordnet sind. Für die Bewertung der Maschinen und technischen Anlagen werden neben den Anschaffungs- und Herstellungskosten auch der Aufwand zur Inbetriebnahme berücksichtigt.

Neben den **Fahrzeugen** werden hier auch die den Fahrzeugen zuzurechnenden Rüstsätze ausgewiesen.

Die Gemeinde verfügt zum Bilanzstichtag über 5 PKW, 4 Nutzfahrzeuge und Zugmaschinen, 4 Feuerwehrfahrzeuge sowie 4 Anhänger.

Die Maschinen sind im Wesentlichen dem Bauhof zugehörig und betreffen unter anderem Schneepflüge und Streuautomaten, Gabelstapler, Rasenmäher und Freischneider sowie verschiedene weitere Werkzeuge.

Die Position Maschinen und technische Anlagen, Fahrzeuge hat einen Wert zum **31.12.2019** i.H.v. **517.250,35 €** und setzt sich wie folgt zusammen:

Bezeichnung	Sachkonto	Anfangsbestand 01.01.2019	Endbestand 31.12.2019
1 Fahrzeuge	06100	444.207,25 €	373.315,25 €
2 Maschinen	06200	129.254,52 €	118.612,64 €
3 tech. Anlagen	06300		25.322,46 €
		573.461,77 €	517.250,35 €

Erläuterungen im Telegrammstil/Vergleich Anfangs- und Endbestand

Ziffer 3: Zugang Digitalfunk der Feuerwehr

5.1.8 Betriebs- und Geschäftsausstattung (Aktiva Pos. 1.2.7)

Die **Betriebs- und Geschäftsausstattung** mit ihrem *mittelbaren* Bezug zum Leistungserstellungsprozess ist von den Maschinen und technischen Anlagen sowie den Fahrzeugen abzugrenzen.

Die Position Betriebs- und Geschäftsausstattung hat einen Wert zum **31.12.2019** i.H.v. **517.250,35 €** und setzt sich wie folgt zusammen:

Bezeichnung	Sachkonto	Anfangsbestand 01.01.2019	Endbestand 31.12.2019
1 Betriebsvorrichtungen	07100	1.389,72 €	1.273,10 €
2 Betriebs- und Geschäftsausstattung	07200	115.813,37 €	115.625,60 €
		117.203,09 €	116.898,70 €

5.1.9 Vorräte (Aktiva Pos. 1.2.8)

Die **Vorräte** sind Vermögensgegenstände, die zum Gebrauch/Verbrauch dienen und sich noch im Besitz der Gemeinde befinden. Üblicherweise zählen Roh-, Hilfs- und Betriebsstoffe, unfertige und fertige Erzeugnisse sowie Waren zu den Vorräten.

Die Vorräte betreffen die Dieselbestände im Bauhof sowie das Heizöl in der Kläranlage und haben einen Wert i.H.v. **5.281,84 €** zum **31.12.2019**.

5.1.10 Gel. Anzahlungen, Anlagen im Bau (Aktiva Pos. 1.2.9)

Geleistete Anzahlungen sind geldliche Vorleistungen auf schwebende bzw. noch nicht abgewickelte Geschäfte. Die Aktivierung bzw. der Ausweis in der Bilanz erfolgt in Abhängigkeit des Sachverhaltes. Unter der Position **Anlagen im Bau** werden die Baumaßnahmen aufgeführt, die noch nicht fertiggestellt bzw. abgeschlossen sind. Der entstehende Vermögensgegenstand wird mit der Fertigstellung in das Inventar aufgenommen und auf das entsprechende Konto umgebucht. Mit der Abnahme oder der früheren Inbetriebnahme eines Vermögensgegenstandes beginnt dessen Abschreibung. Ist das Bauprojekt noch nicht abgeschlossen, so werden die bis dahin entstandenen Aufwendungen unter "Geleistete Anzahlungen und Anlagen im Bau" ausgewiesen.

Bezeichnung	Sachkonto	Anfangsbestand 01.01.2019	Endbestand 31.12.2019
Geleistete Anzahlungen, Anlagen im Bau	09610/09620/09630	5.560.322,19 €	1.607.599,69 €
		5.560.322,19 €	1.607.599,69 €

Folgende Anlagen im Bau werden zum Bilanzstichtag in der Bilanz geführt:

Geleistete Anzahlungen (Skt. 09100)

Keine

Anlagen im Bau (Skt. 09610-Hochbaumaßnahmen)

AB-0000006 132/33_0 Neubau Feuerwehrhaus - Gebäude*	-38.656,28 €
AB-0000016 156/2_0 Toilettenanlage*	-1.386,71 €
AB-0000024 107/5_0 Neubau Rathaus - Gebäude	127.073,63 €
AB-0000030 107/5_0 Neubau Rathaus - Grundstück	1.784,57 €

Anlagen im Bau (Skt. 09620-Tiefbaumaßnahmen)

AB-0000007 Breitband Grimmenstein-Metzisweiler	61.443,54 €
AB-0000008 Breitband Verbandsleitung ZV	2.203,16 €
AB-0000009 Breitband FTTB Schafweide II 2. BA	101.171,98 €
AB-0000011 146_1 Straße Höll - Hangsicherung*	-8.647,65 €
AB-0000018 Breitband Backbone 1. BA	661.384,97 €
AB-0000019 Breitband Backbone 2. BA	529.849,46 €
AB-0000021 Erschließung Haidweg	60.080,19 €
AB-0000023 Breitband Grimmenstein	13.392,79 €
AB-0000029 Entwässerung Hofgartenparkplatz	8.490,54 €
AB-0000031 107/4_0 Hofgartenparkplatz - Grundstück	5.579,58 €
AB-0000032 107/4_0 Hofgartenparkplatz - Aufbau	7.937,67 €
AB-0000057 107/5_0 Neubau Rathaus - Außenanlagen	5.888,26 €

Anlagen im Bau (Skt. 09630-Sonstige)

AB-0000017 Investitionszuschuss Mähroboter*	-3.065,39 €
AB-0000020 132/34_0 Alttanner Str. 77/1 – Flüchtlingsheim	68.865,74 €
AB-0000034 Kiga Alttann – Neugestaltung Außenbereich	4.209,64 €

* Rückwirkendes Aktivierungsdatum, daher negativer Wert

5.2 Finanzvermögen (Aktiva Pos. 1.3) 31.12.2019 2.227.155,17 €

Unter das **Finanzvermögen** fallen neben den liquiden Mitteln, Forderungen und (kurzfristigen) Ausleihungen auch Kapitalanlagen, die auf Dauer finanziellen Anlagezwecken oder Unternehmensverbindungen dienen. Dazu gehören in erster Linie Anteile an verbundenen Unternehmen, Beteiligungen und Sondervermögen, und hier insbesondere die organisatorisch verselbstständigten Einrichtungen (Eigenbetriebe).

Die Position Finanzvermögen setzt sich wie folgt zusammen:

	01.01.2019	31.12.2019
Beteiligungen und Kap.-einlagen in ZV	128.178,73 €	135.551,53 €
Ausleihungen	101.262,71 €	85.442,71 €
Öff.-rechtl. Forderungen/aus Transferlst.	682.367,05 €	540.286,35 €
Privatrechtliche Forderungen	22.207,64 €	125.155,47 €
Liquide Mittel	1.809.420,79 €	1.340.719,11 €
	<u>2.743.436,92 €</u>	<u>2.227.155,17 €</u>

5.2.1 Beteiligungen und Kap.-einlagen in ZV (Aktiva Pos. 1.3.2)

Eine sonstige **Beteiligung** der Kommune liegt vor, wenn sie keinen beherrschenden Einfluss auf das Unternehmen ausüben kann, jedoch zum Aufbau einer Geschäftsbeziehung Anteile hält.

Beteiligungen können in Abhängigkeit von den gemeindewirtschaftsrechtlichen Bestimmungen (§§ 102ff. GemO, §§ 24a und 24b GKZ) bestehen an:

- Kapitalgesellschaften (AG, KGaA, GmbH)
- Personengesellschaften (z. B. GmbH & Co. KG)

Zweckverbandsmitgliedschaften sind bei Kommunen aber nur zu bilanzieren, wenn sie als Vermögensgegenstand gelten. Vermögensgegenstände sind selbstständig verwertbar, bewertbar und (mind.) im wirtschaftlichen Eigentum der jeweiligen Kommune. Zumindest bei Verbänden mit gesetzlicher Mitgliedschaft liegen diese Voraussetzungen i. d. R. nicht vor, weil die Mitgliedschaft nicht verwertbar ist.

Die Position Sonstige Beteiligungen und Kapitaleinlagen in Zweckverbänden oder anderen kommunalen Zusammenschlüssen hat einen Wert zum **31.12.2019** i.H.v. **135.551,53 €** und setzt sich wie folgt zusammen:

Bezeichnung	Sachkonto	Anfangsbestand	Endbestand
		01.01.2019	31.12.2019
1 Zweckverband 4IT	11130	5.323,12 €	5.323,12 €
2 Wegebauträtegemeinschaft Albrand	11130	2.351,94 €	2.351,94 €
3 ZV Obere Schussentalgruppe	11130	100.000,00 €	100.000,00 €
4 ZV Wasservers. Bergatreute-Roßberg	11130	3.487,37 €	3.487,37 €
5 Ravensb. Wertstofff.-GmbH (RaWEG)	11130	768,00 €	768,00 €
6 Pro Regio Oberschwaben GmbH	11130	500,00 €	- €
7 ZV Breitbandvers. im Landkreis Ravensb.	11130	1.000,00 €	1.000,00 €
8 ZV Ferienregion Allgäu-Bodensee	11130	568,50 €	568,50 €
9 Oberschwaben Tourismus GmbH	11130	200,00 €	200,00 €
10 Reko GmbH	11130	13.979,80 €	21.852,60 €
		128.178,73 €	135.551,53 €

Erläuterungen im Telegrammstil/Vergleich Anfangs- und Endbestand

Ziffer 6 Mit Beschluss der Gesellschafterversammlung wurde die Pro Regio Oberschwaben GmbH aufgelöst. Die Schlussbilanz wurde zum 31.12.2019 erstellt und das Stammkapital an die Gesellschafter ausbezahlt.

Ziffer 10 Leistung der Kapitalrücklage II / 2. AZ (40% von 19.682 €).

5.2.2 Ausleihungen (Aktiva Pos. 1.3.4)

Ausleihungen sind Finanzforderungen, die durch Hingabe von Kapital erworben werden. Zu den Ausleihungen zählen vor allem Darlehen. Darunter fallen ebenfalls die Beteiligungen an Genossenschaften mit eigener Rechtspersönlichkeit, deren Wert den Bar- und Sacheinlagen abzüglich der Kapitalrückforderungen entspricht.

Die Position Ausleihungen hat einen Wert zum **31.12.2019** i.H.v. **85.442,71 €** und setzt sich wie folgt zusammen:

Bezeichnung	Sachkonto	Anfangsbestand	Endbestand
		01.01.2019	31.12.2019
1 Volksbank Allgäu-Oberschwaben eG	13172	150,00 €	150,00 €
2 Holzverw.-genossenschaft Schussenried	13182	81,81 €	81,81 €
3 RFV Wolfegg - Vorfinanzierung Reithalle	13182	42.030,90 €	38.030,90 €
4 TC Wolfegg - Vorfinanzierung Tennisanlage	13182	59.000,00 €	47.180,00 €
		101.262,71 €	85.442,71 €

Erläuterungen im Telegrammstil/Vergleich Anfangs- und Endbestand

Ziffer 3 Die jährliche Tilgung des RF Wolfegg e.V. beträgt 4.000,00 €.

Ziffer 4 Weitere Vorfinanzierung der SZ WLSB-Zuschuss i.H.v. 8.180,00 € sowie Tilgung der Vorfinanzierung i.H.v. 20.000,00 € durch den TC Wolfegg.

5.2.3 Öff.-rechtl. Forderungen/aus Transferlst. (Aktiva Pos. 1.3.6)

Öffentlich-rechtliche Forderungen entstehen aus der Festsetzung von Gebühren (Verwaltungs- und Benutzungsgebühren), Beiträgen, Steuern, Verwarnungs- und Bußgeldern per Bescheid (Verwaltungsakt).

Die **Forderungen aus Transferleistungen** umfassen Forderungen für allgemeine Zuwendungen, Zuwendungen für laufende und investive Zwecke sowie für Transfers. Transferleistungen liegen vor, wenn aufgrund rechtlicher Regelungen im sozialen Bereich Zahlungen mit einer bestimmten sachlichen oder personenbezogenen Zweckbestimmung geleistet werden, die der Zahler festzusetzen hat. Soweit es sich nicht um Zuwendungen handelt, stehen den Transferzahlungen keine konkreten Gegenleistungen gegenüber.

Die Forderungen sind zum Nominalbetrag oder mit dem am Bilanzstichtag niedrigeren beizulegenden Wert angesetzt. Sie sind in den "Offene-Posten"-Listen nachgewiesen.

Bei etwaigen Wertberichtigungen handelt es sich um die vorgenommenen Einzelwertberichtigungen. Einzelwertberichtigungen wurden unter Berücksichtigung der zwischenzeitlich bekannten Tatsachen vorgenommen. Hierzu wurde im Rahmen der Erstellung des Jahresabschlusses eine Abfrage über die zum Bilanzstichtag bestehenden offenen Forderungen gemacht. Diejenigen Forderungen, die zum 31.12.2018 bestanden und zu diesem Zeitpunkt seit mehr als einem Jahr fällig waren, wurden zu 100% im Wert berichtet.

Auf eine Pauschalwertberichtigung wird, aufgrund der detaillierten Einzelwertberichtigung, verzichtet.

Die Position Öffentlich-rechtliche Forderungen, Forderungen aus Transferleistungen hat folgenden Wert zum 31.12.2019:

	01.01.2019	31.12.2019
Öff.-rechtl. Forderungen/aus Transferlst.	682.367,05 €	540.286,35 €

Im Rahmen der Abschlussarbeiten zur Erstellung des Jahresabschlusses mussten die Forderungen nach 5.2.3/5.2.4 nochmals umgegliedert und neu zugeordnet werden. Die Summe der Forderungen insgesamt blieb dabei unverändert; es handelt sich um einen sog. „Aktivtausch“.

Nachrichtlich:

5.2.3 Öff.-rechtl. Forderungen/aus Transferlst. lt. Eröffnungsbilanz	605.475,13 €
5.2.4 Privatrechtliche Forderungen lt. Eröffnungsbilanz	99.099,56 €

5.2.4 Privatrechtliche Forderungen (Aktiva Pos. 1.3.7)

Privatrechtliche Forderungen basieren auf einem privatrechtlichen Schuldverhältnis. Sie setzen sich insbesondere zusammen aus noch nicht vereinnahmten Konzessionsabgaben, Mieten, Pachten und Forderungen aus Schadensfällen. Auch hierbei handelt es sich i. d. R. um kurzfristig fällige Beträge, wie sie sich bspw. aus der Gewährung von Zahlungsfristen auf Dienstleistungen der Kommune ergeben können.

Die Forderungen sind zum Nominalbetrag oder mit dem am Bilanzstichtag niedrigeren beizulegenden Wert angesetzt. Sie sind in den "Offene-Posten"-Listen nachgewiesen.

Bei etwaigen Wertberichtigungen handelt es sich um die vorgenommenen Einzelwertberichtigungen. Einzelwertberichtigungen wurden unter Berücksichtigung der zwischenzeitlich bekannten Tatsachen vorgenommen. Hierzu wurde im Rahmen der Erstellung des Jahresabschlusses eine Abfrage über die zum Bilanzstichtag bestehenden offenen Forderungen gemacht. Diejenigen Forderungen, die zum 31.12.2018 bestanden und zu diesem Zeitpunkt seit mehr als einem Jahr fällig waren, wurden zu 100% im Wert berichtet.

Auf eine Pauschalwertberichtigung wird, aufgrund der detaillierten Einzelwertberichtigung, verzichtet.

	01.01.2019	31.12.2019
Privatrechtliche Forderungen	22.207,64 €	125.155,47 €

Im Rahmen der Abschlussarbeiten zur Erstellung des Jahresabschlusses mussten die Forderungen nach 5.2.3/5.2.4 nochmals umgegliedert und neu zugeordnet werden. Die Summe der Forderungen insgesamt blieb dabei unverändert; es handelt sich um einen sog. „Aktivtausch“.

Nachrichtlich:

5.2.3 Off.-rechtl. Forderungen/aus Transferlst. lt. Eröffnungsbilanz	605.475,13 €
5.2.4 Privatrechtliche Forderungen lt. Eröffnungsbilanz	99.099,56 €

5.2.5 Liquide Mittel (Aktiva Pos. 1.3.8)

Zu den **liquiden Mitteln** zählen alle Mittel, die als Bar- oder Buchgeld kurzfristig zur Disposition stehen. Hierzu gehören Schecks, der Kassenbestand sowie Guthaben auf Bankkonten. Guthaben auf Bankkonten sind Einlagen (in Landes- oder in Fremdwährung) bei Banken, deren sofortige Umwandlung in Bargeld verlangt werden kann oder die durch Scheck, Überweisung, Lastschrift oder ähnliche Verfügungen übertragbar sind, und zwar beides ohne nennenswerte Beschränkung oder Gebühr.

Der Kassenbestand sind die im Besitz von Kommunen befindlichen Noten und Münzen, die üblicherweise als Zahlungsmittel verwendet werden. Zu den Kassenbeständen zählen u.a. auch die Handvorschüsse.

Die Position Liquide Mittel setzt sich wie folgt zusammen:

	01.01.2019	31.12.2019
Voba Allgäu-Oberschwaben (Giro)	412.179,65 €	272.700,74 €
KSK Ravensburg (Giro)	120.828,52 €	318.399,44 €
Postbank Stuttgart (Giro)	4.455,17 €	6.157,84 €
Voba Allgäu-Oberschwaben (Geldmarkt)	40.000,00 €	140.000,00 €
KSK Ravensburg (Geldmarkt)	1.230.028,94 €	600.000,00 €
Kassenbestand	443,51 €	1.856,09 €
Handvorschüsse	1.485,00 €	1.605,00 €
	<u>1.809.420,79 €</u>	<u>1.340.719,11 €</u>

5.3. Abgrenzungsposten (Aktiva Pos. 2) 31.12.2019 74.381,69 €

In der Position **Abgrenzungsposten** werden die aktiven Rechnungsabgrenzungsposten sowie die Sonderposten für geleistete Investitionszuschüsse ausgewiesen.

Die Position Abgrenzungsposten setzt sich wie folgt zusammen:

	01.01.2019	31.12.2019
Aktive Rechnungsabgrenzungsposten	12.790,03 €	0,00 €
SOPO für gel. Investitionszuschüsse	0,00 €	74.381,69 €
	<u>12.790,03 €</u>	<u>74.381,69 €</u>

5.3.1 Aktive Rechnungsabgrenzungsposten (Aktiva Pos. 2.1)

Als **Aktive Rechnungsabgrenzungsposten (ARAP)** sind auf der Aktivseite Auszahlungen vor dem Abschlussstichtag auszuweisen, soweit sie Aufwand für eine bestimmte Zeit nach diesem Tag darstellen.

Die Position in der Eröffnungsbilanz hat die vorausgezählten Beamtengehälter betroffen.

5.3.2 SOPO für gel. Investitionszuschüsse (Aktiva Pos. 2.2)

Mit Beschluss des Gemeinderats vom 04.04.2016 wurde entsprechend § 62 Abs. 6 S. 2 GemHVO in der Eröffnungsbilanz auf die Ausweisung von Sonderposten für geleistete Investitionszuschüsse verzichtet. Zukünftig müssen jedoch von der Gemeinde geleistete Investitionszuschüsse als (aktive) Abgrenzungsposten in der Rechnungslegung angesetzt bzw. aktiviert werden. In den Jahren nach der Aktivierung erfolgt die Auflösung, was das operative Ergebnis der Gemeinde belastet.

Bezeichnung	Sachkonto	Anfangsbestand		Endbestand	
		01.01.2019		31.12.2019	
SOPO für gel. Investitionszuschüsse	18031/18032/18038			74.381,69 €	
		- €		74.381,69 €	

Im Jahr 2019 wurden folgende Investitionszuschüsse aktiviert:

- Unkrautvernichtungsgerät mit Anhänger (interkomm. Erwerb)
- Zuschuss FV Molpertschhaus Mähroboter
- Linksabbiegespur L317 (tw. Ausweis wg. Wahlrecht)
- Zuschuss TC Wolfegg (tw. Ausweis wg. Wahlrecht)

PASSIVSEITE

5.4 Eigenkapital (Passiva Pos. 1) 31.12.2019 9.127.471,25 €

Diese Position stellt das **Eigenkapital** der Gemeinde Wolfegg dar.

Die Position setzt sich wie folgt zusammen:

	01.01.2019	31.12.2019
Basiskapital	8.460.680,47 €	8.718.551,26 €
Rücklagen	0,00 €	408.919,99 €
Fehlbeträge des ord. Ergebnisses	0,00 €	0,00 €
	<u>8.460.680,47 €</u>	<u>9.127.471,25 €</u>

5.4.1 Basiskapital (Passiva Pos. 1.1.1)

Das **Basiskapital** ergibt sich als Restgröße aus der Differenz aller Aktiva und der auf der Passivseite gesondert zu zeigenden Sonderposten aus Zuweisungen und Zuschüssen, Rückstellungen, Verbindlichkeiten, Rechnungsabgrenzungsposten und Rücklagen. Nach § 63 GemHVO sind Werte, die in der Eröffnungsbilanz zu niedrig, zu hoch oder fehlerhaft angesetzt waren in einer späteren Bilanz zu berichtigen (wenn es sich um erhebliche Werte handelt). Berichtigungen können letztmals im vierten Jahr nach der Eröffnungsbilanz vorgenommen werden. Die Berichtigungen sind direkt mit dem Basiskapital zu verrechnen.

Anrechnung auf Basiskapital gem. § 63 GemHVO

Basiskapital Eröffnungsbilanz (01.01.2019)	8.640.544,51 €
Korrekturen Aktivseite	
- Korrektur fehlerhafte Umbuchung ANBU (Breitband)	27.100,46 €
Veränderungen Aktivseite	27.100,46 €
Korrekturen Passivseite	
- Korrektur Verbindlichkeit/Forderung Umsatzsteuer	50.906,29 €
Veränderungen Passivseite	50.906,29 €
Basiskapital Bilanz (31.12.2019)	8.718.551,26 €

5.5 Rücklagen (Passiva Pos. 1.2) 31.12.2019 408.919,99 €

Die Überschüsse des ordentlichen Ergebnisses und des Sonderergebnisses sind im Jahresabschluss in die **Rücklagen** einzustellen (Pflicht). Die jeweilige Entnahme aus den Rücklagen erfolgt im Rahmen des Haushaltsausgleichs.

Die Position setzt sich wie folgt zusammen (Passiva Pos. 1.2.1/1.2.2):

	01.01.2019	31.12.2019
Rücklagen/Übersch. ord. Ergebnisses	0,00 €	232.617,15 €
Rücklagen/Übersch. Sonderergebnisses	0,00 €	176.302,84 €
	<u>0,00 €</u>	<u>408.919,99 €</u>

5.6 Fehlbeträge des ord. Ergebnisses (Passiva Pos. 1.3)

Nach § 80 Abs. 2 GemO soll das Ergebnis aus ordentlichen Erträgen und ordentlichen Aufwendungen (ordentliches Ergebnis) unter Berücksichtigung von Fehlbeträgen aus Vorjahren ausgeglichen sein. Ist ein Ausgleich des ordentlichen Ergebnisses unter Berücksichtigung von Fehlbeträgen aus Vorjahren trotz Ausnutzung aller Sparmöglichkeiten und Ausschöpfung aller Ertragsmöglichkeiten sowie Verwendung des Sonderergebnisses und von Überschussrücklagen nicht möglich, kann ein Fehlbetrag in die drei folgenden Haushaltsjahre vorgetragen werden. Ein danach verbleibender Fehlbetrag ist mit dem Basiskapital zu verrechnen; siehe hierzu § 80 Abs. 3 GemO.

Der Umstieg auf das NKHR in Wolfegg ist erst zum 01.01.2019 erfolgt, aufgrund des positiven ordentlichen Ergebnisses muss kein Fehlbetrag in der Bilanz vorgetragen werden.

5.7. Sonderposten (Passiva Pos. 2) 31.12.2019 13.097.532,41 €

Investitionszuweisungen, Investitionszuschüsse und Investitionsbeiträge, die die Gemeinde Wolfegg erhalten hat, werden in der Bilanz als Sonderposten passiviert. Der Förderbetrag wird dabei getrennt von den eigentlichen Anschaffungs- und Herstellungskosten ausgewiesen und ertragswirksam aufgelöst.

Die Position Sonderposten setzt sich wie folgt zusammen:

	01.01.2019	31.12.2019
SOPO für Investitionszuweisungen	3.008.253,59 €	4.137.676,18 €
SOPO für Investitionsbeiträge	9.267.614,47 €	8.762.077,17 €
SOPO für Sonstiges	1.446.965,86 €	197.779,06 €
	<u>13.722.833,92 €</u>	<u>13.097.532,41 €</u>

5.7.1 SOPO für Investitionszuweisungen (Passiva Pos. 2.1)

Unter der Bilanzposition **Sonderposten für Investitionszuweisungen** erfolgt der Ausweis der Finanzierung kommunalen Vermögens mittels Zuwendungen durch Dritte, die im Zeitablauf erfolgswirksam aufgelöst werden.

Im Jahr 2019 wurden folgende Investitionszuweisungen neu aktiviert bzw. in Abgang genommen:

- Zugang_Zuwendung Brücke Höll
- Zugang_Sanierung Straße Höll
- Zugang_Zuwendung Neubau Feuerwehrhaus
- Abgang_Restbuchwert Zuwendung Feuerwehrhaus (alt)

5.7.2 SOPO für Investitionsbeiträge (Passiva Pos. 2.2)

Unter der Position **Sonderposten für Investitionsbeiträge** erfolgt der Ausweis der Finanzierung kommunalen Vermögens mittels Beiträgen durch Dritte, die grundsätzlich erfolgswirksam aufgelöst werden.

5.7.3 SOPO für Sonstiges (Passiva Pos. 2.3)

Die Position **Sonderposten für Sonstiges** beinhaltet sämtliche Sonderposten im Zusammenhang mit unentgeltlichem Erwerb einschließlich Geldspenden mit investivem Verwendungszweck sowie Sonderposten in Bau; letztere werden nach Fertigstellung und Aktivierung des korrespondierenden Anlagegutes zumeist nach Pos. 2.1 (SOPO für Investitionszuweisungen) umbucht und dann erfolgswirksam aufgelöst.

Die Position beinhaltet zum Bilanzstichtag:

Sonstige Sonderposten

SOPO-0000122_Beiträge - Grunderwerb Retentionsbecken	153.835,27 €
SOPO-0000218_Spende Bau Kindergarten Rötenbach	893,33 €
	154.728,60 €

Sonderposten vom Land Anlagen im Bau

AB-0000025_SOPO Breitband Grimmenstein-Metzisweiler AiB	31.680,00 €
AB-0000027_SOPO Breitband Verbandsleitung ZV AiB	1.217,26 €
AB-0000033_SOPO Neubau Rathaus -LSP- AiB	10.153,20 €
	43.050,46 €

5.8 Rückstellungen (Passiva Pos. 3) 31.12.2019 5.726.168,72 €

Rückstellungen sind gemäß § 90 GemO i. V. m. § 41 GemHVO für ungewisse Verbindlichkeiten zu bilden. Sie sind dem Grunde und/oder der Höhe nach unsicher, aber rechtlich wirksam entstanden oder wirtschaftlich verursacht und stellen eine wirtschaftliche Belastung dar. Sie sind dem Fremdkapital zuzuordnen und dienen der periodengerechten Erfolgsermittlung. Die Auszahlungen hierfür erfolgen erst in einer späteren Abrechnungsperiode.

Näheres ist dem „**Rückstellungsspiegel**“ im Anhang zu entnehmen.

5.9 Verbindlichkeiten (Passiva Pos. 4) 31.12.2019 3.078.042,62 €

Verbindlichkeiten sind Verpflichtungen gegenüber Dritten, die dem Grunde und der Höhe nach sicher sind. Eine Verbindlichkeit ist der Anspruch eines Dritten gegen die Gemeinde Wolfegg aus einem Schuldverhältnis. Das Schuldverhältnis kann aufgrund öffentlich-rechtlicher oder privatrechtlicher Grundlage bestehen. Eine Verbindlichkeit erlischt i.d.R. durch Zahlung.

Die Position Verbindlichkeiten setzt sich wie folgt zusammen:

	01.01.2019	31.12.2019
Verb. aus Kreditaufnahmen	1.832.128,72 €	2.212.394,95 €
Verb. aus Lieferung/Leistung	216.739,93 €	376.619,53 €
Verb. aus Transferleistungen	78.928,18 €	634,00 €
Sonstige Verbindlichkeiten	388.781,66 €	488.394,14 €
	<u>2.516.578,49 €</u>	<u>3.078.042,62 €</u>

5.9.1 Verbindlichkeiten aus Kreditaufnahmen (Passiva Pos. 4.2)

Verbindlichkeiten aus Kreditaufnahmen bezeichnen die der Kommune von einem Dritten zur Verfügung gestellten Geldbeträge mit der Verpflichtung, das aufgenommene Kapital i.d.R. mit Zinsen zurückzuzahlen. Die Restschulden sind durch Saldenbestätigungen und Darlehensauszüge belegt und verteilen sich auf folgende Darlehen:

lfd. Nr.	Darlehensgeber	Darlehens-Nr.	Zinssatz %	Ursprünglicher Schuldbetrag	Schuldenstand zum 31.12.2018	Schuldenstand zum 31.12.2019
1	LB-BW	004 120 749 1	0,50	65.445,36 €	41.610,43 €	40.835,84 €
2	Kreissparkasse Ravensburg	6001 049 590	0,88	153.387,56 €	67.819,62 €	61.819,62 €
3	Kreissparkasse Ravensburg	662 609 241	2,78	500.000,00 €	312.418,22 €	291.890,69 €
4	Kreissparkasse Ravensburg	600 020 5414	4,06	500.000,00 €	356.939,32 €	343.427,05 €
5	Kreissparkasse Ravensburg	600 058 5392	3,53	500.000,00 €	281.250,00 €	256.250,00 €
6	Kreissparkasse Ravensburg	600 109 9801	0,30	255.645,94 €	32.091,13 €	18.171,75 €
7	DZ HYP	330 308 6700	1,54	750.000,00 €	740.000,00 €	700.000,00 €
8	Kreissparkasse Ravensburg	600 120 3185	0,46	500.000,00 €	- €	500.000,00 €
				3.224.478,86 €	1.832.128,72 €	2.212.394,95 €

Vgl. dazu auch die als **Anlage 11.3** beigefügte „**Schuldenübersicht**“

5.9.2 Verbindlichkeiten aus Lieferung und Leistung (Passiva Pos. 4.4)

Als **Verbindlichkeiten aus Lieferungen und Leistungen** sind sämtliche Verpflichtungen auszuweisen, bei denen die Gemeinde Wolfegg Leistungsempfänger ist, wenn der Vertragspartner seinen Teil der Leistung bereits erbracht hat und die eigene Zahlung noch aussteht.

5.9.3 Verbindlichkeiten aus Transferleistungen (Passiva Pos. 4.5)

Transferleistungen stellen Leistungen ohne unmittelbar zusammenhängende Gegenleistung dar. Verbindlichkeiten aus Transferleistungen werden dann bilanziert, wenn die Kommune ihre rechtliche Verpflichtung zur Zahlung noch nicht erfüllt hat. Bei den ausgewiesenen Verbindlichkeiten handelt es sich um Verbindlichkeiten im Bereich der Kindergartenabrechnung.

5.9.3 Sonstige Verbindlichkeiten (Passiva Pos. 4.6)

Bei den **sonstigen Verbindlichkeiten** handelt es sich um eine Sammel- und Auffangposition für Verbindlichkeiten, die keiner der sonst aufgeführten Verbindlichkeitsart zuzuordnen sind. Die Position beinhaltet im wesentlichen Verbindlichkeiten aus der Umsatzsteuer, aus der Abrechnung mit dem Zweckverband Obere Schussentalgruppe, aus der Personalabrechnung, aus Spenden und sog. Durchlaufende Gelder.

5.10 Passive Rechn.abgr.p. (Passiva Pos. 5) 31.12.2019 173.518,97 €

Gemäß § 48 Abs. 2 GemHVO sind unter den **passiven Rechnungsabgrenzungsposten** vor dem Abschlussstichtag erhaltene Einnahmen auszuweisen, soweit sie Ertrag für eine bestimmte Zeit nach diesem Tag darstellen.

In der Gemeinde sind dies im Bereich des kommunalen Friedhofs die Grabnutzungsgebühren sowie die erfolgswirksame Auflösung der bereits eingegangenen Einnahmen aus der Verpachtung der Dachflächen für PV-Anlagen.

Die Position Passive Rechnungsabgrenzungsposten setzt sich wie folgt zusammen:

	01.01.2019	31.12.2019
PRAP - Vermietung / PV-Anlagen	8.842,11 €	8.161,95 €
PRAP - Grabnutzung	168.058,79 €	165.357,02 €
	<u>176.900,90 €</u>	<u>173.518,97 €</u>

 **Wolfegg im Allgäu**

Heilklimatischer Kurort

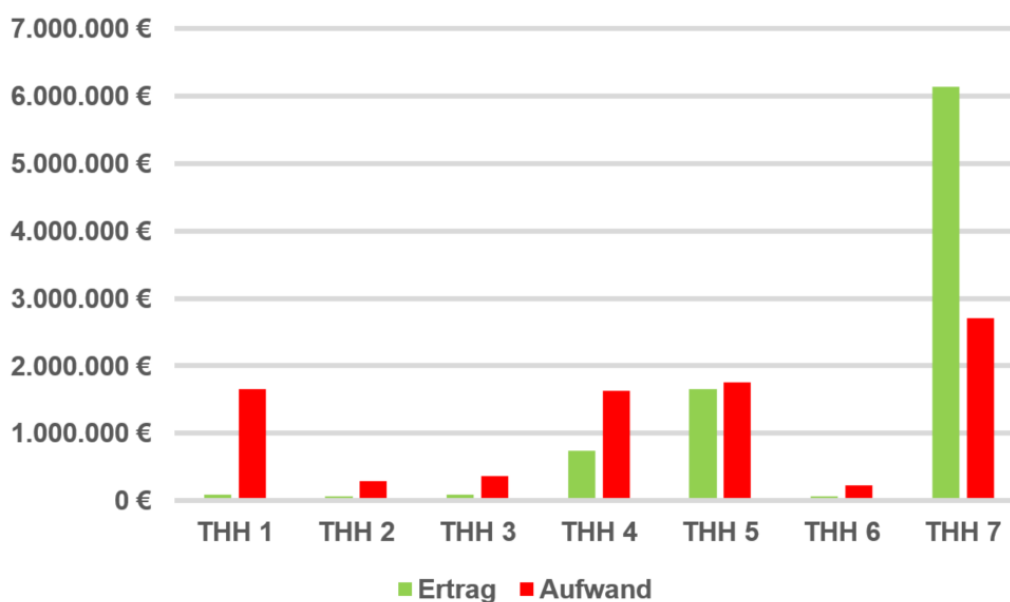


6. Teilhaushalte

6. Teilhaushalte

		Ertrag	Aufwand	Ergebnis
THH 1	Innere Verwaltung	85.743,33 €	1.654.483,78 €	-1.568.740,45 €
THH 2	Sicherheit und Ordnung	70.470,10 €	292.150,39 €	-221.680,29 €
THH 3	Schulen	88.867,60 €	360.455,03 €	-271.587,43 €
THH 4	Sport, Kultur und Soziales	738.402,47 €	1.626.110,14 €	-887.707,67 €
THH 5	Bauen und Umwelt	1.655.912,35 €	1.749.473,30 €	-93.560,95 €
THH 6	Wirtschaft und Tourismus	61.308,76 €	222.487,06 €	-161.178,30 €
THH 7	Allgemeine Finanzwirtschaft	6.138.585,23 €	2.701.512,99 €	3.437.072,24 €
		8.839.289,84 €	8.606.672,69 €	232.617,15 €

Tabelle: Ergebnis Teilhaushalte



Grafik: Teilhaushalte (THH)

6.1 THH 1 – Innere Verwaltung

Produktbereich	Produktgruppe	Produkt	Bezeichnung
11 Innere Verwaltung	11.10	11100000	Steuerung
	11.11	11110000	Personal und Organisation
	11.22	11220000	Finanzverwaltung
	11.24	11240000	Gebäude- und Grundstücksmanagement
	11.25	11250000	Grünanlagen, Werkstätten u. Fahrzeuge
	11.26	11260000	Zentrale Dienstleistungen

Ordentliches Ergebnis

Produktgruppe	Bezeichnung	2019		2018 IST
		IST	Plan	
11.10	Steuerung	-262.906,58 €	-250.550,00 €	
11.11	Personal und Organisation	-260.098,76 €	-229.880,00 €	
11.22	Finanzverwaltung	-318.427,80 €	-309.700,00 €	
11.24	Gebäude- und Grundstücksmanagement	-99.195,99 €	-183.330,00 €	
11.25	Grünanlagen, Werkstätten u. Fahrzeuge	-559.527,17 €	-523.700,00 €	
11.26	Zentrale Dienstleistungen	-68.584,15 €	-95.880,00 €	
THH 1	Innere Verwaltung	-1.568.740,45 €	-1.593.040,00 €	0,00 €

Erläuterungen zur Haushaltsentwicklung im Telegrammstil

(wesentliche Abweichungen <>10.000 €)

11.20 Steuerung

Insbesondere höhere sonstige Aufwendungen wegen der Beauftragung einer Rechtsanwaltskanzlei im Zuge des geplanten Kiesabbaus im Altdorfer Wald.

11.11 Personal und Organisation

Mehraufwendungen im Rahmen der Personalneueinstellungen sowie Kosten für Gruppencoaching.

11.24 Gebäude und Grundstücksmanagement

Wenigeraufwendungen gegenüber der Planung bei den Abbruchkosten des Gebäudekomplexes „Bauhof/Feuerwehr“ im Sennereiweg.

11.25 Grünanlagen, Werkstätten u. Fahrzeuge

Höhere Fahrzeughaltungskosten und außerplanmäßige Ausgaben bei der Einrichtung von Büroräumen.

11.26 Zentrale Dienstleistungen

Allgemein wurden weniger Aufwendungen getätigt. Größter Posten war das Auslaufen des Leasingvertrags der Telefonanlage.

6.2 THH 2 – Sicherheit und Ordnung

Produktbereich	Produktgruppe	Produkt	Bezeichnung
12 Sicherheit und Ordnung	12.10	12100000	Statistik und Wahlen
	12.20	12200000	Ordnungswesen
	12.21	12210000	Verkehrswesen
	12.22	12220000	Einwohnerwesen
	12.23	12230000	Personenstandswesen
	12.24	12240000	Kommunales Grundbuchwesen
	12.60	12600000	Brandschutz

Ordentliches Ergebnis

Produktgruppe	Bezeichnung	2019		2018 IST
		IST	Plan	
12.10	Statistik und Wahlen	-6.355,61 €	-7.800,00 €	
12.20	Ordnungswesen	-7.236,38 €	-13.900,00 €	
12.21	Verkehrswesen	-26,00 €	-50,00 €	
12.22	Einwohnerwesen	-53.304,69 €	-64.020,00 €	
12.23	Personenstandswesen	-37.319,80 €	-35.870,00 €	
12.24	Kommunales Grundbuchwesen	0,00 €	50,00 €	
12.60	Brandschutz	-117.437,81 €	-106.260,00 €	
THH 2	Sicherheit und Ordnung	-221.680,29 €	-227.850,00 €	0,00 €

Erläuterungen zur Haushaltsentwicklung im Telegrammstil

(wesentliche Abweichungen <> 10.000 €)

12.60 Brandschutz

Mehraufwand für den Erwerb von Betriebs- und Geschäftsausstattung im Zuge des Umzugs der Feuerwehr in das neue Feuerwehrhaus.

6.3 THH 3 – Schulen

Produktbereich	Produktgruppe	Produkt	Bezeichnung
21 Schulträgeraufgaben	21.10	21100100	Grundschulen und Schulverbände mit Gemeinschaftsschulen
	21.40	21400100	Schülerbeförderung

Ordentliches Ergebnis

Produktgruppe	Bezeichnung	2019		2018 IST
		IST	Plan	
21.10	Grundschulen und Schulverbände mit Gemeinschaftsschulen	-261.768,16 €	-307.480,00 €	
21.40	Schülerbeförderung	-9.819,27 €	-11.060,00 €	
THH 3	Schulen	-271.587,43 €	-318.540,00 €	0,00 €

Erläuterungen zur Haushaltsentwicklung im Telegrammstil

(wesentliche Abweichungen <> 10.000 €)

21.10 Grundschule und Schulverbände mit Gemeinschaftsschulen

Die Nachrüstung der Medienverkabelung konnte günstiger ausgeführt werden. Außerdem wurden die bestellten Endgeräte im Rahmen der Digitalisierungsoffensive erst im kommenden Haushaltsjahr geliefert.

6.4 THH 4 – Sport, Kultur und Soziales

Produktbereich	Produktgruppe	Produkt	Bezeichnung
26 Theater, Konzerte, Musikschulen	26.20	26200000	Musikpflege
27 Bibliotheken	27.20	27200000	Bibliotheken
28 Sonstige Kulturpflege	28.10	28100000	Sonstige Kulturpflege
29 Kirchen	29.10	29100000	Förderung von Kirchengemeinden und sonstigen Religionsgemeinschaften
31 Soziale Hilfen	31.40	31400100	Soziale Einrichtungen für ältere Menschen
		31400700	Soziale Einrichtungen für Flüchtlinge und Asylbewerber/-innen
	31.80	31801000	Betreuung und Förderung der Integration von Flüchtlingen, Asylbewerbern
36 Kinder-, Jugend und Familienhilfe	36.20	36200400	Einrichtungen für Jugendarbeit
	36.50	36500101	Tageseinrichtungen für Kinder und Kindertagespflege
42 Sport und Bäder	42.10	42100000	Förderung des Sports
	42.40	42400100	Freibäder
	42.41	42410000	Sportstätten

Ordentliches Ergebnis

Produktgruppe	Bezeichnung	2019		2018
		IST	Plan	IST
26.20	Musikpflege	-132.404,57 €	-113.270,00 €	
27.20	Bibliotheken	-5.393,55 €	-5.250,00 €	
28.10	Sonstige Kulturpflege	-10.868,15 €	-13.330,00 €	
29.10	Förderung von Kirchengemeinden und sonstigen Religionsgemeinschaften	0,00 €	-50,00 €	
31.40	Soziale Einrichtungen	-40.005,23 €	-107.070,00 €	
31.80	Betreuung und Förderung der Integration von Flüchtlingen, Asylbewerbern	36.528,73 €	-10.660,00 €	
36.20	Einrichtungen für Jugendarbeit	-6.913,71 €	-9.900,00 €	
36.50	Tageseinrichtungen für Kinder und Kindertagespflege	-662.216,64 €	-832.410,00 €	
42.10	Förderung des Sports	-6.576,95 €	-7.270,00 €	
42.40	Freibäder	-2.819,99 €	-5.600,00 €	
42.41	Sportstätten	-57.037,61 €	-79.880,00 €	
THH 4	Sport, Kultur und Soziales	-887.707,67 €	-1.184.690,00 €	0,00 €

Erläuterungen zur Haushaltsentwicklung im Telegrammstil

(wesentliche Abweichungen <> 10.000 €)

26.20 Musikpflege

Höhere allgemeine Lohnkosten führten zur Überschreitung der ursprünglichen Ansätze. Darüber hinaus ergaben sich minimale Mehraufwendungen bei den einzelnen Konzerten/Veranstaltungen, die jedoch teilweise durch Mehrerträge ausgeglichen werden konnten.

31.40 Soziale Einrichtungen

Aufgrund fehlender valider Daten bei der Flüchtlingsunterbringung wurde mit höheren Sach- und Dienstaufwendungen (insbesondere bei den Gebäudebewirtschaftungskosten) gerechnet. Ferner konnten höhere Unterbringungskosten vereinnahmt werden.

31.80 Betreuung und Förderung der Integration von Flüchtlingen, Asylbewerbern

Höhere Zuwendungen durch das Land sowie das Ausscheiden der Flüchtlingsbeauftragten zur Jahresmitte haben für das bessere Rechnungsergebnis gesorgt.

36.50 Tageseinrichtungen für Kinder und Kindertagespflege

Höhere Zuweisungen und geschobene Gebäudeunterhaltungsleistungen im Kindergarten Wolfegg sowie ein geringerer Abmangel im Kindergarten Rötenbach und Wenigeraufwendungen beim interkommunalen Kostenausgleich führten insgesamt zu einem besseren Ergebnis der Produktgruppe.

42.41 Sportstätten

Höhere Entgelte bei den Nutzungsentgelten sowie geringere Bewirtschaftungskosten haben insgesamt zu einem besseren Ergebnis beigetragen.

6.5 THH 5 – Bauen und Umwelt

Produktbereich	Produktgruppe	Produkt	Bezeichnung
51 Räumliche Entwicklung und Planung	51.10	51100000	Stadtentwicklung, Städtebauliche Planung, Verkehrsplanung
	51.11	51110000	Flächen- und Grundstücksbezogene Daten und Grundlagen
52 Bauen und Wohnen	52.20	52200000	Wohnungsbauförderung und Wohnungsversorgung
53 Ver- und Entsorgung	53.10	53100000	Elektrizitätsversorgung
	53.20	53200000	Gasversorgung
	53.60	53600000	Telekommunikationseinrichtungen
	53.70	53700000	Abfallwirtschaft
	53.80	53800000	Abwasserbeseitigung
54 Verkehrsflächen und -anlagen, ÖPNV	54.10	54100000	Gemeindestraßen
	54.50	54500000	Straßenreinigung und Winterdienst
	54.60	54600000	Parkierungseinrichtungen
55 Natur- und Landschaftspflege, Friedhofswesen	55.10	55100000	Öffentliches Grün/ Landschaftsbau
	55.20	55200000	Gewässerschutz/ öffentliches Gewässer/ wasserbauliche Anlagen
	55.30	55300000	Friedhofs- und Bestattungswesen
	55.40	55400000	Naturschutz und Landschaftspflege
	55.50	55500000	Forstwirtschaft

Ordentliches Ergebnis

Produktgruppe	Bezeichnung	2019		2018 IST
		IST	Plan	
51.10	Stadtentwicklung, Städtebauliche Planung, Verkehrsplanung	-31.917,20 €	-52.500,00 €	
51.11	Flächen- und Grundstücksbezogene Daten und Grundlagen	654,00 €	-1.200,00 €	
52.20	Wohnbauförderung/Wohnungsversorgung	2.517,28 €	0,00 €	
53.10	Elektrizitätsversorgung	106.905,29 €	100.000,00 €	
53.20	Gasversorgung	-933,28 €	-3.000,00 €	
53.60	Telekommunikationseinrichtungen	-4.128,97 €	-24.630,00 €	
53.70	Abfallwirtschaft	14.229,98 €	12.536,00 €	
53.80	Abwasserbeseitigung	119.786,72 €	-35.700,00 €	
54.10	Gemeindestraßen	-156.196,61 €	-264.690,00 €	
54.50	Straßenreinigung und Winterdienst	-50.739,08 €	-58.500,00 €	
54.60	Parkierungseinrichtungen	-11.689,27 €	-10.700,00 €	
55.10	Öffentliches Grün/ Landschaftsbau	-58.103,39 €	-47.330,00 €	
55.20	Gewässerschutz/ öffentliches Gewässer/ wasserbauliche Anlagen	-4.995,03 €	-8.300,00 €	
55.30	Friedhofs- und Bestattungswesen	-9.412,99 €	-10.410,00 €	
55.40	Naturschutz und Landschaftspflege	-5.445,32 €	-5.200,00 €	
55.50	Forstwirtschaft	-4.093,08 €	-1.150,00 €	
THH 5	Bauen und Umwelt	-93.560,95 €	-410.774,00 €	0,00 €

Erläuterungen zur Haushaltsentwicklung im Telegrammstil

(wesentliche Abweichungen <> 10.000 €)

51.10 Stadtentwicklung, Städtebauliche Planung, Verkehrsplanung

Der Abruf von Fördergeldern nach der StBauFR (Ortskern II) für die laufenden Sanierungsaufwendungen hat zu einem besseren Ergebnis geführt. Darüber hinaus wurden jedoch für die Bebauungspläne „Ortsgebiet Wolfegg“/„Kiebitz“ höhere Planungsaufwendungen fällig.

53.60 Telekommunikationseinrichtungen

Für die Verpachtung der Breitbandinfrastruktur sind höhere Pachtzahlungen eingegangen. Außerdem wurden weitere Leitungen noch nicht abschließend aktiviert, weswegen noch keine Abschreibung angefallen und auch keine Zuweisungen aufgelöst wurden.

53.80 Abwasserbeseitigung

Geringere Unterhaltungsleistungen bei den Kanälen und Schächten sowie höhere Gebühreneinnahmen haben zu einem besseren Ergebnis geführt; wobei der erzielte Gebührenüberschuss als Rückstellung eingebucht und in einem späteren Haushaltsjahr ertragswirksam aufgelöst werden wird.

54.10 Gemeindestraßen

Im Jahr 2019 wurde keine größere Einzelmaßnahme angegangen, da auch der ZV Albrand keine freien Kapazitäten hatte, um Aufgaben für die Gemeinde zu erledigen. Außerdem wurden mit höheren Abschreibungen/Auflösungen von Anlagegütern gerechnet.

55.10 Öffentliches Grün/ Landschaftsbau

Allgemein höherer Aufwand bei der Grünflächenpflege sowie der Erwerb von Palisaden zur Erneuerung der Absturzsicherung des Fußwegs entlang der Landesstraße zum Wanderparkplatz haben insgesamt zu höheren Aufwendungen geführt.

6.6 THH 6 – Wirtschaft und Tourismus

Produktbereich	Produktgruppe	Produkt	Bezeichnung
57 Wirtschaft und Tourismus	57.10	57100000	Wirtschaftsförderung
	57.30	57300000	Allgemeine Einrichtungen und Unternehmen
	57.50	57500000	Tourismus

Ordentliches Ergebnis

Produktgruppe	Bezeichnung	2019		2018 IST
		IST	Plan	
57.10	Wirtschaftsförderung	-6.760,75 €	-3.500,00 €	
57.30	Allgemeine Einrichtungen und Unternehmen	-31.411,53 €	-75.960,00 €	
57.50	Tourismus	-123.006,02 €	-120.800,00 €	
THH 6	Wirtschaft und Tourismus	-161.178,30 €	-200.260,00 €	0,00 €

Erläuterungen zur Haushaltsentwicklung im Telegrammstil

(wesentliche Abweichungen <> 10.000 €)

57.30 Allgemeine Einrichtungen und Unternehmen

Höhere Einnahmen bei der Vermietung der Orangerie, geringere Gebäudeunterhaltung bei der Orangerie/Haus für Bürger und Gäste haben zu einer Verbesserung des Ergebnisses geführt.

6.7 THH 7 – Allgemeine Finanzwirtschaft

Produktbereich	Produktgruppe	Produkt	Bezeichnung
61 Allgemeine Finanzwirtschaft	61.10	61100000	Steuern, allg. Zuweisungen, allg. Umlagen
	61.20	61200000	Sonstige allg. Finanzwirtschaft
	61.30	61300000	Jahresabschlussbuchungen, Abwicklung der Vorjahre

Ordentliches Ergebnis

Produktgruppe	Bezeichnung	2019		2018
		IST	Plan	IST
61.10	Steuern, allg. Zuweisungen, allg. Umlagen	3.431.545,47 €	2.876.400,00 €	
61.20	Sonstige allg. Finanzwirtschaft	-42.468,64 €	-50.400,00 €	
61.30	Jahresabschlussbuchungen, Abwicklung der Vorjahre	47.995,41 €	0,00 €	
THH 7	Allgemeine Finanzwirtschaft	3.437.072,24 €	2.826.000,00 €	0,00 €

Erläuterungen zur Haushaltsentwicklung im Telegrammstil

(wesentliche Abweichungen <> 10.000 €)

61.10 Steuern, allg. Zuweisungen, allg. Umlagen

Höhere Gewerbesteuern (+681.682,73 €) und folglich auch eine höhere Gewerbesteuerumlage (+121.160,06 €) sowie ein geringerer Anteil aus der Einkommensteuer (-104.321,48 €) waren hauptauschlaggebend für das wesentlich bessere Ergebnis. Um der periodengerechten Zuordnung von Aufwand und Erträgen Rechnung zu tragen, wurden ergebniswirksame Rückstellungen bei der FAG-Umlage/Kreisumlage gebildet. Diese sollen dazu beitragen, „Ausreißer“ aufgrund von besseren Vorjahresergebnissen bei der Zahlung von Umlagen abzumildern; die Systematik des FAG orientiert sich immer an den Ergebnissen des zweitvorangegangenen Haushaltsjahres.

61.30 Jahresabschlussbuchungen, Abwicklung der Vorjahre

Erträge aus der Herabsetzung von Wertberichtigungen auf Forderungen

 **Wolfegg im Allgäu**

Heilklimatischer Kurort



7. Investitionsmaßnahmen

Jahresabschluss NKHR 2019 der Gemeinde Wolfegg



Finanzhaushalt nach Investitionen Teilhaushalt 1 Innere Verwaltung

Gemeinde Wolfegg

Investition I-1111-000 Personal und Organisation

Nr.	Investitionsmaßnahmen Einzahlungs- und Auszahlungsarten	Ergebnis 2018	Ansatz 2018	Ermächtigungs- übertragungen nach 2019	Ansatz 2019	Vorläufiges Ergebnis 2019	Noch verfügbar 2019
9	Auszahlungen für den Erwerb von beweglichem Sachvermögen	0,00	0	0,00	-1.000	0,00	-1.000,00
	Bilanzkonten:	0,00	0	0,00	-1.000	0,00	-1.000,00
0720010	Zugang Betriebs- und Geschäftsausstattung	0,00	0	0,00	-1.000	0,00	-1.000,00
13	Summe der Auszahlungen aus Investitionstätigkeit (Summe aus Nummern 7 bis 12)	0,00	0	0,00	-1.000	0,00	-1.000,00
14	Saldo aus Investitionstätigkeit (Saldo aus Nummern 6 und 13)	0,00	0	0,00	-1.000	0,00	-1.000,00
16	Gesamtkosten der Maßnahme (Summe aus Nummern 13 und 15)	0,00	0	0,00	-1.000	0,00	-1.000,00

Investition I-1124-000 Gebäude- und Grundstücksmanagement

Nr.	Investitionsmaßnahmen Einzahlungs- und Auszahlungsarten	Ergebnis 2018	Ansatz 2018	Ermächtigungs- übertragungen nach 2019	Ansatz 2019	Vorläufiges Ergebnis 2019	Noch verfügbar 2019
3	Einzahlungen aus der Veräußerung von Sachvermögen	0,00	0	0,00	210.000	15.773,64	194.226,36
	Bilanzkonten:	0,00	0	0,00	210.000	15.773,64	194.226,36
0211020	Abgang Grund und Boden bei Wohnbauten	0,00	0	0,00	0	15.773,64	-15.773,64
0241020	Abg. Grdst. mit Kult.-, Sport- u. Gartenanlagen	0,00	0	0,00	210.000	0,00	210.000,00
6	Summe der Einzahlungen aus Investitionstätigkeit (Summe aus Nummern 1 bis 5)	0,00	0	0,00	210.000	15.773,64	194.226,36
7	Auszahlungen für den Erwerb von Grundstücken und Gebäuden	0,00	0	0,00	-100.000	-132.410,00	32.410,00
	Bilanzkonten:	0,00	0	0,00	-100.000	-132.410,00	32.410,00
0120010	Zugang Ackerland	0,00	0	0,00	-100.000	0,00	-100.000,00
0211010	Zugang Grund und Boden bei Wohnbauten	0,00	0	0,00	0	-132.410,00	132.410,00
8	Auszahlungen für Baumaßnahmen	0,00	0	0,00	0	-73.075,38	73.075,38
	Bilanzkonten:	0,00	0	0,00	0	-73.075,38	73.075,38
0960310	Zugang Anlagen im Bau (weitere Baumaßnahmen)	0,00	0	0,00	0	-73.075,38	73.075,38
13	Summe der Auszahlungen aus Investitionstätigkeit (Summe aus Nummern 7 bis 12)	0,00	0	0,00	-100.000	-205.485,38	105.485,38
14	Saldo aus Investitionstätigkeit (Saldo aus Nummern 6 und 13)	0,00	0	0,00	110.000	-189.711,74	299.711,74
16	Gesamtkosten der Maßnahme (Summe aus Nummern 13 und 15)	0,00	0	0,00	-100.000	-205.485,38	105.485,38

Investition I-1124-100 Rathaus

Nr.	Investitionsmaßnahmen Einzahlungs- und Auszahlungsarten	Ergebnis 2018	Ansatz 2018	Ermächtigungs- übertragungen nach 2019	Ansatz 2019	Vorläufiges Ergebnis 2019	Noch verfügbar 2019
1	Einzahlungen aus Investitionszuwendungen	0,00	0	0,00	198.000	10.153,20	187.846,80
	Bilanzkonten:	0,00	0	0,00	198.000	10.153,20	187.846,80
2111110	Zug. Sonderposten a.Zuwend. u.Umlagen f.VGGst.Land	0,00	0	0,00	198.000	0,00	198.000,00
2191110	Zugang Sonderposten vom Land Anlagen im Bau	0,00	0	0,00	0	10.153,20	-10.153,20
3	Einzahlungen aus der Veräußerung von Sachvermögen	0,00	0	0,00	440.000	0,00	440.000,00
	Bilanzkonten:	0,00	0	0,00	440.000	0,00	440.000,00
0291020	Abg. Grund u. Boden mit sonst. Dienst-, Geschäfts-	0,00	0	0,00	440.000	0,00	440.000,00
6	Summe der Einzahlungen aus Investitionstätigkeit (Summe aus Nummern 1 bis 5)	0,00	0	0,00	638.000	10.153,20	627.846,80
7	Auszahlungen für den Erwerb von Grundstücken und Gebäuden	0,00	0	0,00	-400.000	0,00	-400.000,00
	Bilanzkonten:	0,00	0	0,00	-400.000	0,00	-400.000,00

Jahresabschluss NKHR 2019 der Gemeinde Wolfegg



Finanzhaushalt nach Investitionen Teilhaushalt 1 Innere Verwaltung

Gemeinde Wolfegg

Nr.	Investitionsmaßnahmen Einzahlungs- und Auszahlungsarten	Ergebnis 2018	Ansatz 2018	Ermächtigungs- übertragungen nach 2019	Ansatz 2019	Vorläufiges Ergebnis 2019	Noch verfügbar 2019
0291010	Zug. Grund u. Boden mit sonst. Dienst-, Geschäfts-	0,00	0	0,00	-300.000	0,00	-300.000,00
0292010	Zug. Gebäude, Aufbaut...bei sonst. Dienst- Gesch..	0,00	0	0,00	-100.000	0,00	-100.000,00
8	Auszahlungen für Baumaßnahmen	0,00	0	0,00	0	-87.467,74	87.467,74
	Bilanzkonten:	0,00	0	0,00	0	-134.746,46	134.746,46
0960110	Zugang Anlagen im Bau (Hochbaumaßnahmen)	0,00	0	0,00	0	-128.858,20	128.858,20
0960210	Zugang Anlagen im Bau (Tiefbaumaßnahmen)	0,00	0	0,00	0	-5.888,26	5.888,26
13	Summe der Auszahlungen aus Investitionstätigkeit (Summe aus Nummern 7 bis 12)	0,00	0	0,00	-400.000	-87.467,74	-312.532,26
14	Saldo aus Investitionstätigkeit (Saldo aus Nummern 6 und 13)	0,00	0	0,00	238.000	-77.314,54	315.314,54
16	Gesamtkosten der Maßnahme (Summe aus Nummern 13 und 15)	0,00	0	0,00	-400.000	-87.467,74	-312.532,26

Investition I-1125-000 Bauhof

Nr.	Investitionsmaßnahmen Einzahlungs- und Auszahlungsarten	Ergebnis 2018	Ansatz 2018	Ermächtigungs- übertragungen nach 2019	Ansatz 2019	Vorläufiges Ergebnis 2019	Noch verfügbar 2019
9	Auszahlungen für den Erwerb von beweglichem Sachvermögen	0,00	0	0,00	-10.500	-9.254,20	-1.245,80
	Bilanzkonten:	-1.311,81	0	0,00	-10.500	-7.942,39	-2.557,61
0620010	Zugang Maschinen	0,00	0	0,00	-6.000	-4.228,03	-1.771,97
0720010	Zugang Betriebs- und Geschäftsausstattung	-1.311,81	0	0,00	-4.500	-3.714,36	-785,64
11	Auszahlungen für Investitionsförderungsmaßnahmen	0,00	0	0,00	0	-14.325,61	14.325,61
	Bilanzkonten:	0,00	0	0,00	0	-14.325,61	14.325,61
1803210	Zugang Sonderp. für geleistete Zuwendungen Gde/GV	0,00	0	0,00	0	-14.325,61	14.325,61
13	Summe der Auszahlungen aus Investitionstätigkeit (Summe aus Nummern 7 bis 12)	0,00	0	0,00	-10.500	-23.579,81	13.079,81
14	Saldo aus Investitionstätigkeit (Saldo aus Nummern 6 und 13)	0,00	0	0,00	-10.500	-23.579,81	13.079,81
16	Gesamtkosten der Maßnahme (Summe aus Nummern 13 und 15)	0,00	0	0,00	-10.500	-23.579,81	13.079,81

Investition I-1126-000 Zentrale Dienstleistungen (EDV-Anlage)

Nr.	Investitionsmaßnahmen Einzahlungs- und Auszahlungsarten	Ergebnis 2018	Ansatz 2018	Ermächtigungs- übertragungen nach 2019	Ansatz 2019	Vorläufiges Ergebnis 2019	Noch verfügbar 2019
9	Auszahlungen für den Erwerb von beweglichem Sachvermögen	0,00	0	0,00	-3.000	0,00	-3.000,00
	Bilanzkonten:	0,00	0	0,00	-3.000	0,00	-3.000,00
0720010	Zugang Betriebs- und Geschäftsausstattung	0,00	0	0,00	-3.000	0,00	-3.000,00
13	Summe der Auszahlungen aus Investitionstätigkeit (Summe aus Nummern 7 bis 12)	0,00	0	0,00	-3.000	0,00	-3.000,00
14	Saldo aus Investitionstätigkeit (Saldo aus Nummern 6 und 13)	0,00	0	0,00	-3.000	0,00	-3.000,00
16	Gesamtkosten der Maßnahme (Summe aus Nummern 13 und 15)	0,00	0	0,00	-3.000	0,00	-3.000,00

Jahresabschluss NKHR 2019 der Gemeinde Wolfegg



Finanzhaushalt nach Investitionen Teilhaushalt 2 Sicherheit und Ordnung

Gemeinde Wolfegg

Investition I-1260-000 Brandschutz

Nr.	Investitionsmaßnahmen Einzahlungs- und Auszahlungsarten	Ergebnis 2018	Ansatz 2018	Ermächtigungs- übertragungen nach 2019	Ansatz 2019	Vorläufiges Ergebnis 2019	Noch verfügbar 2019
1	Einzahlungen aus Investitionszuwendungen	0,00	0	0,00	249.500	0,00	249.500,00
	Bilanzkonten:	0,00	0	0,00	249.500	0,00	249.500,00
2111110	Zug. Sonderposten a.Zuwend. u.Umlagen f.VGGst.Land	0,00	0	0,00	249.500	233.500,00	16.000,00
2191110	Zugang Sonderposten vom Land Anlagen im Bau	0,00	0	0,00	0	-233.500,00	233.500,00
	Bilanzkonten:	0,00	0	0,00	0	318.945,92	-318.945,92
0292020	Abg. Gebäude, Aufbau...bei sonst. Dienst- Gesch..	0,00	0	0,00	0	318.945,92	-318.945,92
6	Summe der Einzahlungen aus Investitionstätigkeit (Summe aus Nummern 1 bis 5)	0,00	0	0,00	249.500	0,00	249.500,00
	Bilanzkonten:	0,00	0	0,00	0	-9.547,54	9.547,54
0291110	Zug. Grund u. Boden mit sonst. Dienst- Erbbau Erbbaurecht mit Afa	0,00	0	0,00	0	-9.547,54	9.547,54
8	Auszahlungen für Baumaßnahmen	0,00	0	0,00	-700.000	-654.858,76	-45.141,24
	Bilanzkonten:	-54.855,72	0	0,00	-700.000	-651.837,19	-48.162,81
0410010	Zugang Bauten auf fremdem Grund und Boden	0,00	0	0,00	-700.000	-1.720.596,38	1.020.596,38
0960110	Zugang Anlagen im Bau (Höchstbaumaßnahmen)	-54.855,72	0	0,00	0	1.068.759,19	-1.068.759,19
9	Auszahlungen für den Erwerb von beweglichem Sachvermögen	0,00	0	0,00	-50.000	-32.333,49	-17.666,51
	Bilanzkonten:	0,00	0	0,00	-50.000	-37.005,60	-12.994,40
0630010	Zugang Technische Anlagen	0,00	0	0,00	0	-25.971,75	25.971,75
0720010	Zugang Betriebs- und Geschäftsausstattung	0,00	0	0,00	-50.000	-11.033,85	-38.966,15
	Bilanzkonten:	0,00	0	0,00	0	-62.629,38	62.629,38
2111120	Abg. Sonderposten a.Zuwend. u.Umlagen f.VGGst.Land	0,00	0	0,00	0	-62.629,38	62.629,38
13	Summe der Auszahlungen aus Investitionstätigkeit (Summe aus Nummern 7 bis 12)	0,00	0	0,00	-750.000	-687.192,25	-62.807,75
14	Saldo aus Investitionstätigkeit (Saldo aus Nummern 6 und 13)	0,00	0	0,00	-500.500	-687.192,25	186.692,25
16	Gesamtkosten der Maßnahme (Summe aus Nummern 13 und 15)	0,00	0	0,00	-750.000	-687.192,25	-62.807,75

Jahresabschluss NKHR 2019 der Gemeinde Wolfegg



Finanzhaushalt nach Investitionen Teilhaushalt 3 Schulen

Gemeinde Wolfegg

Investition I-2110-100 Grundschule

Nr.	Investitionsmaßnahmen Einzahlungs- und Auszahlungsarten	Ergebnis 2018	Ansatz 2018	Ermächtigungs- übertragungen nach 2019	Ansatz 2019	Vorläufiges Ergebnis 2019	Noch verfügbar 2019
9	Auszahlungen für den Erwerb von beweglichem Sachvermögen	0,00	0	0,00	-10.000	-1.532,39	-8.467,61
	Bilanzkonten:	0,00	0	0,00	-10.000	-1.532,39	-8.467,61
0720010	Zugang Betriebs- und Geschäftsausstattung	0,00	0	0,00	-10.000	-1.532,39	-8.467,61
13	Summe der Auszahlungen aus Investitionstätigkeit (Summe aus Nummern 7 bis 12)	0,00	0	0,00	-10.000	-1.532,39	-8.467,61
14	Saldo aus Investitionstätigkeit (Saldo aus Nummern 6 und 13)	0,00	0	0,00	-10.000	-1.532,39	-8.467,61
16	Gesamtkosten der Maßnahme (Summe aus Nummern 13 und 15)	0,00	0	0,00	-10.000	-1.532,39	-8.467,61

Jahresabschluss NKHR 2019 der Gemeinde Wolfegg



Finanzhaushalt nach Investitionen Teilhaushalt 4 Sport, Kultur, und Soziales

Gemeinde Wolfegg

Investition I-2810-001 Sonstige Kulturpflege - DG Molpertshaus							
Nr.	Investitionsmaßnahmen Einzahlungs- und Auszahlungsarten	Ergebnis 2018	Ansatz 2018	Ermächtigungs- übertragungen nach 2019	Ansatz 2019	Vorläufiges Ergebnis 2019	Noch verfügbar 2019
8	Auszahlungen für Baumaßnahmen	0,00	0	0,00	-5.000	-4.821,88	-178,12
	Bilanzkonten:	0,00	0	0,00	-5.000	-4.821,88	-178,12
0390010	Zugang Sonstige Bauten des Infrastrukturvermögens	0,00	0	0,00	-5.000	-4.821,88	-178,12
13	Summe der Auszahlungen aus Investitionstätigkeit (Summe aus Nummern 7 bis 12)	0,00	0	0,00	-5.000	-4.821,88	-178,12
14	Saldo aus Investitionstätigkeit (Saldo aus Nummern 6 und 13)	0,00	0	0,00	-5.000	-4.821,88	-178,12
16	Gesamtkosten der Maßnahme (Summe aus Nummern 13 und 15)	0,00	0	0,00	-5.000	-4.821,88	-178,12
Investition I-2910-001 Friedhof Röttenbach							
Nr.	Investitionsmaßnahmen Einzahlungs- und Auszahlungsarten	Ergebnis 2018	Ansatz 2018	Ermächtigungs- übertragungen nach 2019	Ansatz 2019	Vorläufiges Ergebnis 2019	Noch verfügbar 2019
11	Auszahlungen für Investitionsförderungsmaßnahmen	0,00	0	0,00	-10.000	0,00	-10.000,00
	Bilanzkonten:	0,00	0	0,00	-10.000	0,00	-10.000,00
1803810	Zugang Sonderp. für geleistete Zuwendungen üB	0,00	0	0,00	-10.000	0,00	-10.000,00
13	Summe der Auszahlungen aus Investitionstätigkeit (Summe aus Nummern 7 bis 12)	0,00	0	0,00	-10.000	0,00	-10.000,00
14	Saldo aus Investitionstätigkeit (Saldo aus Nummern 6 und 13)	0,00	0	0,00	-10.000	0,00	-10.000,00
16	Gesamtkosten der Maßnahme (Summe aus Nummern 13 und 15)	0,00	0	0,00	-10.000	0,00	-10.000,00
Investition I-3140-171 Soziale Einrichtungen für Flüchtlinge - Röttenbach							
Nr.	Investitionsmaßnahmen Einzahlungs- und Auszahlungsarten	Ergebnis 2018	Ansatz 2018	Ermächtigungs- übertragungen nach 2019	Ansatz 2019	Vorläufiges Ergebnis 2019	Noch verfügbar 2019
7	Auszahlungen für den Erwerb von Grundstücken und Gebäuden	0,00	0	0,00	-380.000	-7.448,49	-372.551,51
	Bilanzkonten:	0,00	0	0,00	-380.000	-809.167,62	429.167,62
0221010	Zug. Grund und Boden bei sozialen Einrichtungen	0,00	0	0,00	0	-48.790,71	48.790,71
0222010	Zug. Gebäude, Aufbau- und Betriebsvorr.b. soz. Einr.	0,00	0	0,00	-380.000	-760.376,91	380.376,91
8	Auszahlungen für Baumaßnahmen	0,00	0	0,00	0	-332.404,09	332.404,09
	Bilanzkonten:	0,00	0	0,00	0	465.574,07	-465.574,07
0960110	Zugang Anlagen im Bau (Hochbaumaßnahmen)	0,00	0	0,00	0	465.574,07	-465.574,07
13	Summe der Auszahlungen aus Investitionstätigkeit (Summe aus Nummern 7 bis 12)	0,00	0	0,00	-380.000	-339.852,58	-40.147,42
14	Saldo aus Investitionstätigkeit (Saldo aus Nummern 6 und 13)	0,00	0	0,00	-380.000	-339.852,58	-40.147,42
16	Gesamtkosten der Maßnahme (Summe aus Nummern 13 und 15)	0,00	0	0,00	-380.000	-339.852,58	-40.147,42
Investition I-3650-001 Kindergarten Wolfegg							
Nr.	Investitionsmaßnahmen Einzahlungs- und Auszahlungsarten	Ergebnis 2018	Ansatz 2018	Ermächtigungs- übertragungen nach 2019	Ansatz 2019	Vorläufiges Ergebnis 2019	Noch verfügbar 2019
9	Auszahlungen für den Erwerb von beweglichem Sachvermögen	0,00	0	0,00	0	-1.044,40	1.044,40
13	Summe der Auszahlungen aus Investitionstätigkeit (Summe aus Nummern 7 bis 12)	0,00	0	0,00	0	-1.044,40	1.044,40
14	Saldo aus Investitionstätigkeit (Saldo aus Nummern 6 und 13)	0,00	0	0,00	0	-1.044,40	1.044,40
16	Gesamtkosten der Maßnahme (Summe aus Nummern 13 und 15)	0,00	0	0,00	0	-1.044,40	1.044,40

Jahresabschluss NKHR 2019 der Gemeinde Wolfegg



Finanzhaushalt nach Investitionen Teilhaushalt 4 Sport, Kultur, und Soziales

Gemeinde Wolfegg

Investition I-3650-101 Kindergarten Alttann

Nr.	Investitionsmaßnahmen Einzahlungs- und Auszahlungsarten	Ergebnis 2018	Ansatz 2018	Ermächtigungs- übertragungen nach 2019	Ansatz 2019	Vorläufiges Ergebnis 2019	Noch verfügbar 2019
9	Auszahlungen für den Erwerb von beweglichem Sachvermögen	0,00	0	0,00	0	-1.007,95	1.007,95
13	Summe der Auszahlungen aus Investitionstätigkeit (Summe aus Nummern 7 bis 12)	0,00	0	0,00	0	-1.007,95	1.007,95
14	Saldo aus Investitionstätigkeit (Saldo aus Nummern 6 und 13)	0,00	0	0,00	0	-1.007,95	1.007,95
16	Gesamtkosten der Maßnahme (Summe aus Nummern 13 und 15)	0,00	0	0,00	0	-1.007,95	1.007,95

Investition I-3650-201 Kindergarten Röttenbach

Nr.	Investitionsmaßnahmen Einzahlungs- und Auszahlungsarten	Ergebnis 2018	Ansatz 2018	Ermächtigungs- übertragungen nach 2019	Ansatz 2019	Vorläufiges Ergebnis 2019	Noch verfügbar 2019
7	Auszahlungen für den Erwerb von Grundstücken und Gebäuden	0,00	0	0,00	0	-11.272,68	11.272,68
	Bilanzkonten:	0,00	0	0,00	0	-11.272,68	11.272,68
0221010	Zug. Grund und Boden bei sozialen Einrichtungen	0,00	0	0,00	0	-11.272,68	11.272,68
13	Summe der Auszahlungen aus Investitionstätigkeit (Summe aus Nummern 7 bis 12)	0,00	0	0,00	0	-11.272,68	11.272,68
14	Saldo aus Investitionstätigkeit (Saldo aus Nummern 6 und 13)	0,00	0	0,00	0	-11.272,68	11.272,68
16	Gesamtkosten der Maßnahme (Summe aus Nummern 13 und 15)	0,00	0	0,00	0	-11.272,68	11.272,68

Investition I-4210-001 Förderung des Sports - RF-Verein

Nr.	Investitionsmaßnahmen Einzahlungs- und Auszahlungsarten	Ergebnis 2018	Ansatz 2018	Ermächtigungs- übertragungen nach 2019	Ansatz 2019	Vorläufiges Ergebnis 2019	Noch verfügbar 2019
5	Einzahlungen für sonstige Investitionstätigkeit	0,00	0	0,00	4.000	4.000,00	0,00
	Bilanzkonten:	0,00	0	0,00	4.000	4.000,00	0,00
1318220	Abg.Ausleih. an sonst.inländ.Bereich Lfz. > 1Jahr	0,00	0	0,00	4.000	4.000,00	0,00
6	Summe der Einzahlungen aus Investitionstätigkeit (Summe aus Nummern 1 bis 5)	0,00	0	0,00	4.000	4.000,00	0,00
14	Saldo aus Investitionstätigkeit (Saldo aus Nummern 6 und 13)	0,00	0	0,00	4.000	4.000,00	0,00

Investition I-4210-002 Förderung des Sports - TC Wolfegg

Nr.	Investitionsmaßnahmen Einzahlungs- und Auszahlungsarten	Ergebnis 2018	Ansatz 2018	Ermächtigungs- übertragungen nach 2019	Ansatz 2019	Vorläufiges Ergebnis 2019	Noch verfügbar 2019
5	Einzahlungen für sonstige Investitionstätigkeit	0,00	0	0,00	0	20.000,00	-20.000,00
	Bilanzkonten:	0,00	0	0,00	0	20.000,00	-20.000,00
1318220	Abg.Ausleih. an sonst.inländ.Bereich Lfz. > 1Jahr	0,00	0	0,00	0	20.000,00	-20.000,00
6	Summe der Einzahlungen aus Investitionstätigkeit (Summe aus Nummern 1 bis 5)	0,00	0	0,00	0	20.000,00	-20.000,00
7	Auszahlungen für den Erwerb von Grundstücken und Gebäuden	0,00	0	0,00	0	-73,66	73,66
	Bilanzkonten:	0,00	0	0,00	0	-73,66	73,66
0241110	Zug. Grund und Boden mit Kultur-, Sportanl. Erbbau Erbbaurecht mit Afa	0,00	0	0,00	0	-73,66	73,66
8	Auszahlungen für Baumaßnahmen	0,00	0	0,00	0	-2.710,79	2.710,79
10	Auszahlungen für den Erwerb von Finanzvermögen	0,00	0	0,00	0	-8.180,00	8.180,00
	Bilanzkonten:	0,00	0	0,00	0	-8.180,00	8.180,00
1318210	Zug.Ausleih. an sonst.inländ.Bereich Lfz. > 1Jahr	0,00	0	0,00	0	-8.180,00	8.180,00

Jahresabschluss NKHR 2019 der Gemeinde Wolfegg



Finanzhaushalt nach Investitionen Teilhaushalt 4 Sport, Kultur, und Soziales

Gemeinde Wolfegg

Nr.	Investitionsmaßnahmen Einzahlungs- und Auszahlungsarten	Ergebnis 2018	Ansatz 2018	Ermächtigungs- übertragungen nach 2019	Ansatz 2019	Vorläufiges Ergebnis 2019	Noch verfügbar 2019
11	Auszahlungen für Investitionsförderungsmaßnahmen	0,00	0	0,00	-7.000	0,00	-7.000,00
	Bilanzkonten:	0,00	0	0,00	-7.000	-2.710,79	-4.289,21
1803810	Zugang Sonderp. für geleistete Zuwendungen üB	0,00	0	0,00	-7.000	-2.710,79	-4.289,21
13	Summe der Auszahlungen aus Investitionstätigkeit (Summe aus Nummern 7 bis 12)	0,00	0	0,00	-7.000	-10.964,45	3.964,45
14	Saldo aus Investitionstätigkeit (Saldo aus Nummern 6 und 13)	0,00	0	0,00	-7.000	9.035,55	-16.035,55
16	Gesamtkosten der Maßnahme (Summe aus Nummern 13 und 15)	0,00	0	0,00	-7.000	-10.964,45	3.964,45

Investition I-4210-003 Förderung des Sports - FV Molpertshaus

Nr.	Investitionsmaßnahmen Einzahlungs- und Auszahlungsarten	Ergebnis 2018	Ansatz 2018	Ermächtigungs- übertragungen nach 2019	Ansatz 2019	Vorläufiges Ergebnis 2019	Noch verfügbar 2019
8	Auszahlungen für Baumaßnahmen	0,00	0	0,00	0	-10.500,00	10.500,00
	Bilanzkonten:	0,00	0	0,00	0	3.065,39	-3.065,39
0960310	Zugang Anlagen im Bau (weitere Baumaßnahmen)	0,00	0	0,00	0	3.065,39	-3.065,39
	Bilanzkonten:	0,00	0	0,00	0	-13.565,39	13.565,39
1803810	Zugang Sonderp. für geleistete Zuwendungen üB	0,00	0	0,00	0	-13.565,39	13.565,39
13	Summe der Auszahlungen aus Investitionstätigkeit (Summe aus Nummern 7 bis 12)	0,00	0	0,00	0	-10.500,00	10.500,00
14	Saldo aus Investitionstätigkeit (Saldo aus Nummern 6 und 13)	0,00	0	0,00	0	-10.500,00	10.500,00
16	Gesamtkosten der Maßnahme (Summe aus Nummern 13 und 15)	0,00	0	0,00	0	-10.500,00	10.500,00

Jahresabschluss NKHR 2019 der Gemeinde Wolfegg



Finanzhaushalt nach Investitionen Teilhaushalt 5 Bauen und Umwelt

Gemeinde Wolfegg

Investition I-5360-000 Breitbandversorgung

Nr.	Investitionsmaßnahmen Einzahlungs- und Auszahlungsarten	Ergebnis 2018	Ansatz 2018	Ermächtigungs- übertragungen nach 2019	Ansatz 2019	Vorläufiges Ergebnis 2019	Noch verfügbar 2019
1	Einzahlungen aus Investitionszuwendungen	0,00	0	0,00	150.000	31.680,00	118.320,00
	Bilanzkonten:	0,00	0	0,00	150.000	31.680,00	118.320,00
2111110	Zug. Sonderposten a.Zuwend. u.Umlagen f.VGGst.Land	0,00	0	0,00	150.000	0,00	150.000,00
2191110	Zugang Sonderposten vom Land Anlagen im Bau	0,00	0	0,00	0	31.680,00	-31.680,00
6	Summe der Einzahlungen aus Investitionstätigkeit (Summe aus Nummern 1 bis 5)	0,00	0	0,00	150.000	31.680,00	118.320,00
8	Auszahlungen für Baumaßnahmen	0,00	0	0,00	-800.000	-282.246,73	-517.753,27
	Bilanzkonten:	0,00	0	0,00	-800.000	-303.109,02	-496.890,98
0390010	Zugang Sonstige Bauten des Infrastrukturvermögens	0,00	0	0,00	-665.411	-47.962,75	-617.447,80
0960210	Zugang Anlagen im Bau (Tiefbaumaßnahmen)	0,00	0	0,00	-134.589	-255.146,27	120.556,82
13	Summe der Auszahlungen aus Investitionstätigkeit (Summe aus Nummern 7 bis 12)	0,00	0	0,00	-800.000	-282.246,73	-517.753,27
14	Saldo aus Investitionstätigkeit (Saldo aus Nummern 6 und 13)	0,00	0	0,00	-650.000	-250.566,73	-399.433,27
16	Gesamtkosten der Maßnahme (Summe aus Nummern 13 und 15)	0,00	0	0,00	-800.000	-282.246,73	-517.753,27

Investition I-5380-100 Abwasser - Klärbereich

Nr.	Investitionsmaßnahmen Einzahlungs- und Auszahlungsarten	Ergebnis 2018	Ansatz 2018	Ermächtigungs- übertragungen nach 2019	Ansatz 2019	Vorläufiges Ergebnis 2019	Noch verfügbar 2019
2	Einzahlungen a. Investitionsbeiträgen u. ähnl. Entgelten f. Investitionstätigkeit	348,60	0	0,00	2.000	8.384,53	-6.384,53
	Bilanzkonten:	4.880,08	0	0,00	2.000	6.274,56	-4.274,56
2120010	Zug. Sonderposten aus Beiträgen u. ähnl. Entgelten	4.880,08	0	0,00	2.000	6.274,56	-4.274,56
6	Summe der Einzahlungen aus Investitionstätigkeit (Summe aus Nummern 1 bis 5)	348,60	0	0,00	2.000	8.384,53	-6.384,53
9	Auszahlungen für den Erwerb von beweglichem Sachvermögen	0,00	0	0,00	-894	0,00	-894,44
	Bilanzkonten:	0,00	0	0,00	-894	0,00	-894,44
0720010	Zugang Betriebs- und Geschäftsausstattung	0,00	0	0,00	-894	0,00	-894,44
13	Summe der Auszahlungen aus Investitionstätigkeit (Summe aus Nummern 7 bis 12)	0,00	0	0,00	-894	0,00	-894,44
14	Saldo aus Investitionstätigkeit (Saldo aus Nummern 6 und 13)	348,60	0	0,00	1.106	8.384,53	-7.278,97
16	Gesamtkosten der Maßnahme (Summe aus Nummern 13 und 15)	0,00	0	0,00	-894	0,00	-894,44

Investition I-5380-500 Abwasser - Kanalbereich

Nr.	Investitionsmaßnahmen Einzahlungs- und Auszahlungsarten	Ergebnis 2018	Ansatz 2018	Ermächtigungs- übertragungen nach 2019	Ansatz 2019	Vorläufiges Ergebnis 2019	Noch verfügbar 2019
2	Einzahlungen a. Investitionsbeiträgen u. ähnl. Entgelten f. Investitionstätigkeit	0,00	0	0,00	4.000	22.296,65	-18.296,65
	Bilanzkonten:	11.822,67	0	0,00	4.000	18.734,05	-14.734,05
2120010	Zug. Sonderposten aus Beiträgen u. ähnl. Entgelten	11.822,67	0	0,00	4.000	18.734,05	-14.734,05
6	Summe der Einzahlungen aus Investitionstätigkeit (Summe aus Nummern 1 bis 5)	0,00	0	0,00	4.000	22.296,65	-18.296,65
8	Auszahlungen für Baumaßnahmen	0,00	0	0,00	-3.000	0,00	-3.000,00
	Bilanzkonten:	0,00	0	0,00	-3.000	0,00	-3.000,00
0341010	Zugang Anlagen zur Abwasserableitung	0,00	0	0,00	-3.000	0,00	-3.000,00
9	Auszahlungen für den Erwerb von beweglichem Sachvermögen	0,00	0	0,00	-1.106	-1.105,56	0,00

Jahresabschluss NKHR 2019 der Gemeinde Wolfegg



Finanzhaushalt nach Investitionen Teilhaushalt 5 Bauen und Umwelt

Gemeinde Wolfegg

Nr.	Investitionsmaßnahmen Einzahlungs- und Auszahlungsarten	Ergebnis 2018	Ansatz 2018	Ermächtigungs- übertragungen nach 2019	Ansatz 2019	Vorläufiges Ergebnis 2019	Noch verfügbar 2019
	Bilanzkonten:	0,00	0	0,00	-1.106	-1.105,56	0,00
0720010	Zugang Betriebs- und Geschäftsausstattung	0,00	0	0,00	-1.106	-1.105,56	0,00
13	Summe der Auszahlungen aus Investitionstätigkeit (Summe aus Nummern 7 bis 12)	0,00	0	0,00	-4.106	-1.105,56	-3.000,00
14	Saldo aus Investitionstätigkeit (Saldo aus Nummern 6 und 13)	0,00	0	0,00	-106	21.191,09	-21.296,65
16	Gesamtkosten der Maßnahme (Summe aus Nummern 13 und 15)	0,00	0	0,00	-4.106	-1.105,56	-3.000,00

Investition I-5380-501 Abwasser - Haidweg

Nr.	Investitionsmaßnahmen Einzahlungs- und Auszahlungsarten	Ergebnis 2018	Ansatz 2018	Ermächtigungs- übertragungen nach 2019	Ansatz 2019	Vorläufiges Ergebnis 2019	Noch verfügbar 2019
8	Auszahlungen für Baumaßnahmen	0,00	0	0,00	-65.000	-49.284,44	-15.715,56
	Bilanzkonten:	0,00	0	0,00	-65.000	-47.991,56	-17.008,44
0341010	Zugang Anlagen zur Abwasserableitung	0,00	0	0,00	-17.008	0,00	-17.008,44
0960210	Zugang Anlagen im Bau (Tiefbaumaßnahmen)	0,00	0	0,00	-47.992	-47.991,56	0,00
13	Summe der Auszahlungen aus Investitionstätigkeit (Summe aus Nummern 7 bis 12)	0,00	0	0,00	-65.000	-49.284,44	-15.715,56
14	Saldo aus Investitionstätigkeit (Saldo aus Nummern 6 und 13)	0,00	0	0,00	-65.000	-49.284,44	-15.715,56
16	Gesamtkosten der Maßnahme (Summe aus Nummern 13 und 15)	0,00	0	0,00	-65.000	-49.284,44	-15.715,56

Investition I-5380-502 Abwasser - Hofgartenparkplatz

Nr.	Investitionsmaßnahmen Einzahlungs- und Auszahlungsarten	Ergebnis 2018	Ansatz 2018	Ermächtigungs- übertragungen nach 2019	Ansatz 2019	Vorläufiges Ergebnis 2019	Noch verfügbar 2019
8	Auszahlungen für Baumaßnahmen	0,00	0	0,00	-30.000	-8.490,54	-21.509,46
	Bilanzkonten:	0,00	0	0,00	-30.000	-8.490,54	-21.509,46
0341010	Zugang Anlagen zur Abwasserableitung	0,00	0	0,00	-21.509	0,00	-21.509,46
0960210	Zugang Anlagen im Bau (Tiefbaumaßnahmen)	0,00	0	0,00	-8.491	-8.490,54	0,00
13	Summe der Auszahlungen aus Investitionstätigkeit (Summe aus Nummern 7 bis 12)	0,00	0	0,00	-30.000	-8.490,54	-21.509,46
14	Saldo aus Investitionstätigkeit (Saldo aus Nummern 6 und 13)	0,00	0	0,00	-30.000	-8.490,54	-21.509,46
16	Gesamtkosten der Maßnahme (Summe aus Nummern 13 und 15)	0,00	0	0,00	-30.000	-8.490,54	-21.509,46

Investition I-5380-503 Abwasser - Entlastungskanal

Nr.	Investitionsmaßnahmen Einzahlungs- und Auszahlungsarten	Ergebnis 2018	Ansatz 2018	Ermächtigungs- übertragungen nach 2019	Ansatz 2019	Vorläufiges Ergebnis 2019	Noch verfügbar 2019
	Bilanzkonten:	0,00	0	0,00	0	69.920,53	-69.920,53
0341120	Abgang Mischwasserkanal	0,00	0	0,00	0	69.920,53	-69.920,53
8	Auszahlungen für Baumaßnahmen	0,00	0	0,00	0	-26.018,76	26.018,76
	Bilanzkonten:	0,00	0	0,00	0	-29.459,84	29.459,84
0341110	Zugang Mischwasserkanal	0,00	0	0,00	0	-709.383,94	709.383,94
0960210	Zugang Anlagen im Bau (Tiefbaumaßnahmen)	0,00	0	0,00	0	679.924,10	-679.924,10
13	Summe der Auszahlungen aus Investitionstätigkeit (Summe aus Nummern 7 bis 12)	0,00	0	0,00	0	-26.018,76	26.018,76
14	Saldo aus Investitionstätigkeit (Saldo aus Nummern 6 und 13)	0,00	0	0,00	0	-26.018,76	26.018,76
16	Gesamtkosten der Maßnahme (Summe aus Nummern 13 und 15)	0,00	0	0,00	0	-26.018,76	26.018,76

Investition I-5410-000 Gemeindestraßen

Jahresabschluss NKHR 2019 der Gemeinde Wolfegg



Finanzhaushalt nach Investitionen Teilhaushalt 5 Bauen und Umwelt

Gemeinde Wolfegg

Nr.	Investitionsmaßnahmen Einzahlungs- und Auszahlungsarten	Ergebnis 2018	Ansatz 2018	Ermächtigungs- übertragungen nach 2019	Ansatz 2019	Vorläufiges Ergebnis 2019	Noch verfügbar 2019
2	Einzahlungen a. Investitionsbeiträgen u. ähnl. Entgelten f. Investitionstätigkeit	0,00	0	0,00	0	45.728,51	-45.728,51
	Bilanzkonten:	36.695,12	0	0,00	0	15.097,49	-15.097,49
2120010	Zug. Sonderposten aus Beiträgen u. ähnl. Entgelten	36.695,12	0	0,00	0	15.097,49	-15.097,49
6	Summe der Einzahlungen aus Investitionstätigkeit (Summe aus Nummern 1 bis 5)	0,00	0	0,00	0	45.728,51	-45.728,51
7	Auszahlungen für den Erwerb von Grundstücken und Gebäuden	0,00	0	0,00	-500	-245,97	-254,03
	Bilanzkonten:	0,00	0	0,00	-500	-3.491,06	2.991,06
0311010	Zugang Grundstücke Straßen	0,00	0	0,00	-500	-3.491,06	2.991,06
8	Auszahlungen für Baumaßnahmen	0,00	0	0,00	0	-1.939,70	1.939,70
13	Summe der Auszahlungen aus Investitionstätigkeit (Summe aus Nummern 7 bis 12)	0,00	0	0,00	-500	-2.185,67	1.685,67
14	Saldo aus Investitionstätigkeit (Saldo aus Nummern 6 und 13)	0,00	0	0,00	-500	43.542,84	-44.042,84
16	Gesamtkosten der Maßnahme (Summe aus Nummern 13 und 15)	0,00	0	0,00	-500	-2.185,67	1.685,67

Investition I-5410-001 Gemeindefstraßen - Grimmenstein West

Nr.	Investitionsmaßnahmen Einzahlungs- und Auszahlungsarten	Ergebnis 2018	Ansatz 2018	Ermächtigungs- übertragungen nach 2019	Ansatz 2019	Vorläufiges Ergebnis 2019	Noch verfügbar 2019
8	Auszahlungen für Baumaßnahmen	0,00	0	0,00	-50.000	-13.580,63	-36.419,37
	Bilanzkonten:	0,00	0	0,00	-50.000	-13.580,63	-36.419,37
0350010	Zug. Straßen, Wege, Plätze, Verkehrsmittelanlagen	0,00	0	0,00	-36.419	0,00	-36.419,37
0351010	Zugang Straßen, Wege, Plätze, Verkehrsmittelanlagen	0,00	0	0,00	-13.581	-13.580,63	0,00
13	Summe der Auszahlungen aus Investitionstätigkeit (Summe aus Nummern 7 bis 12)	0,00	0	0,00	-50.000	-13.580,63	-36.419,37
14	Saldo aus Investitionstätigkeit (Saldo aus Nummern 6 und 13)	0,00	0	0,00	-50.000	-13.580,63	-36.419,37
16	Gesamtkosten der Maßnahme (Summe aus Nummern 13 und 15)	0,00	0	0,00	-50.000	-13.580,63	-36.419,37

Investition I-5410-002 Gemeindefstraßen - St.-Katharina-Straße

Nr.	Investitionsmaßnahmen Einzahlungs- und Auszahlungsarten	Ergebnis 2018	Ansatz 2018	Ermächtigungs- übertragungen nach 2019	Ansatz 2019	Vorläufiges Ergebnis 2019	Noch verfügbar 2019
2	Einzahlungen a. Investitionsbeiträgen u. ähnl. Entgelten f. Investitionstätigkeit	0,00	0	0,00	0	21.226,72	-21.226,72
	Bilanzkonten:	0,00	0	0,00	0	21.226,72	-21.226,72
2120010	Zug. Sonderposten aus Beiträgen u. ähnl. Entgelten	0,00	0	0,00	0	21.226,72	-21.226,72
6	Summe der Einzahlungen aus Investitionstätigkeit (Summe aus Nummern 1 bis 5)	0,00	0	0,00	0	21.226,72	-21.226,72
14	Saldo aus Investitionstätigkeit (Saldo aus Nummern 6 und 13)	0,00	0	0,00	0	21.226,72	-21.226,72

Investition I-5410-004 Gemeindefstraßen - Brücke Wolfegger Ach

Nr.	Investitionsmaßnahmen Einzahlungs- und Auszahlungsarten	Ergebnis 2018	Ansatz 2018	Ermächtigungs- übertragungen nach 2019	Ansatz 2019	Vorläufiges Ergebnis 2019	Noch verfügbar 2019
1	Einzahlungen aus Investitionszuwendungen	0,00	0	0,00	75.000	0,00	75.000,00
	Bilanzkonten:	0,00	0	0,00	75.000	0,00	75.000,00
2111110	Zug. Sonderposten a. Zuwend. u. Umlagen f. VGSt. Land	0,00	0	0,00	75.000	795.000,00	-720.000,00
2191110	Zugang Sonderposten vom Land Anlagen im Bau	0,00	0	0,00	0	-795.000,00	795.000,00
6	Summe der Einzahlungen aus Investitionstätigkeit (Summe aus Nummern 1 bis 5)	0,00	0	0,00	75.000	0,00	75.000,00

Jahresabschluss NKHR 2019 der Gemeinde Wolfegg



Finanzhaushalt nach Investitionen Teilhaushalt 5 Bauen und Umwelt

Gemeinde Wolfegg

Nr.	Investitionsmaßnahmen Einzahlungs- und Auszahlungsarten	Ergebnis 2018	Ansatz 2018	Ermächtigungs- übertragungen nach 2019	Ansatz 2019	Vorläufiges Ergebnis 2019	Noch verfügbar 2019
0320010	Zug. Brücken, Tunnel und ingenieurbauliche Anlagen	0,00	0	0,00	0	-962.712,45	962.712,45
0960110	Zugang Anlagen im Bau (Hochbaumaßnahmen)	0,00	0	0,00	0	962.712,45	-962.712,45
14	Saldo aus Investitionstätigkeit (Saldo aus Nummern 6 und 13)	0,00	0	0,00	75.000	0,00	75.000,00

Investition I-5410-005 Gemeindestraßen - Straße Höll

Nr.	Investitionsmaßnahmen Einzahlungs- und Auszahlungsarten	Ergebnis 2018	Ansatz 2018	Ermächtigungs- übertragungen nach 2019	Ansatz 2019	Vorläufiges Ergebnis 2019	Noch verfügbar 2019
1	Einzahlungen aus Investitionszuwendungen	0,00	0	0,00	50.000	0,00	50.000,00
	Bilanzkonten:	0,00	0	0,00	50.000	0,00	50.000,00
2111110	Zug. Sonderposten a.Zuwend. u.Umlagen f.VGGst.Land	0,00	0	0,00	50.000	262.500,00	-212.500,00
2191110	Zugang Sonderposten vom Land Anlagen im Bau	0,00	0	0,00	0	-262.500,00	262.500,00
	Bilanzkonten:	0,00	0	0,00	0	105.268,50	-105.268,50
0351020	Abgang Straßen, Wege, Plätze, Verkehrsmittelanlagen	0,00	0	0,00	0	105.268,50	-105.268,50
6	Summe der Einzahlungen aus Investitionstätigkeit (Summe aus Nummern 1 bis 5)	0,00	0	0,00	50.000	0,00	50.000,00
8	Auszahlungen für Baumaßnahmen	0,00	0	0,00	-200.000	-21.544,51	-178.455,49
	Bilanzkonten:	0,00	0	0,00	-200.000	-132.951,42	-67.048,58
0350010	Zug. Straßen, Wege, Plätze, Verkehrsmittelanlagen	0,00	0	0,00	-200.000	-1.429.518,65	1.229.518,65
0960210	Zugang Anlagen im Bau (Tiefbaumaßnahmen)	0,00	0	0,00	0	1.296.567,23	-1.296.567,23
	Bilanzkonten:	0,00	0	0,00	0	-78.955,24	78.955,24
2120020	Abg. Sonderposten aus Beiträgen u.ä. Entgelten	0,00	0	0,00	0	-78.955,24	78.955,24
13	Summe der Auszahlungen aus Investitionstätigkeit (Summe aus Nummern 7 bis 12)	0,00	0	0,00	-200.000	-21.544,51	-178.455,49
14	Saldo aus Investitionstätigkeit (Saldo aus Nummern 6 und 13)	0,00	0	0,00	-150.000	-21.544,51	-128.455,49
16	Gesamtkosten der Maßnahme (Summe aus Nummern 13 und 15)	0,00	0	0,00	-200.000	-21.544,51	-178.455,49

Investition I-5410-006 Gemeindestraßen - Linksabbiegespur L317

Nr.	Investitionsmaßnahmen Einzahlungs- und Auszahlungsarten	Ergebnis 2018	Ansatz 2018	Ermächtigungs- übertragungen nach 2019	Ansatz 2019	Vorläufiges Ergebnis 2019	Noch verfügbar 2019
8	Auszahlungen für Baumaßnahmen	0,00	0	0,00	0	-46.088,01	46.088,01
	Bilanzkonten:	0,00	0	0,00	0	-46.088,01	46.088,01
1803110	Zugang Sonderp. für geleistete Zuwendungen Land	0,00	0	0,00	0	-46.088,01	46.088,01
13	Summe der Auszahlungen aus Investitionstätigkeit (Summe aus Nummern 7 bis 12)	0,00	0	0,00	0	-46.088,01	46.088,01
14	Saldo aus Investitionstätigkeit (Saldo aus Nummern 6 und 13)	0,00	0	0,00	0	-46.088,01	46.088,01
16	Gesamtkosten der Maßnahme (Summe aus Nummern 13 und 15)	0,00	0	0,00	0	-46.088,01	46.088,01

Investition I-5410-007 Gemeindestraßen - Schulgasse

Nr.	Investitionsmaßnahmen Einzahlungs- und Auszahlungsarten	Ergebnis 2018	Ansatz 2018	Ermächtigungs- übertragungen nach 2019	Ansatz 2019	Vorläufiges Ergebnis 2019	Noch verfügbar 2019
7	Auszahlungen für den Erwerb von Grundstücken und Gebäuden	0,00	0	0,00	0	-6.890,00	6.890,00
	Bilanzkonten:	0,00	0	0,00	0	-7.234,00	7.234,00
0311010	Zugang Grundstücke Straßen	0,00	0	0,00	0	-7.234,00	7.234,00
13	Summe der Auszahlungen aus Investitionstätigkeit (Summe aus Nummern 7 bis 12)	0,00	0	0,00	0	-6.890,00	6.890,00

Jahresabschluss NKHR 2019 der Gemeinde Wolfegg



Finanzhaushalt nach Investitionen Teilhaushalt 5 Bauen und Umwelt

Gemeinde Wolfegg

Nr.	Investitionsmaßnahmen Einzahlungs- und Auszahlungsarten	Ergebnis 2018	Ansatz 2018	Ermächtigungs- übertragungen nach 2019	Ansatz 2019	Vorläufiges Ergebnis 2019	Noch verfügbar 2019
14	Saldo aus Investitionstätigkeit (Saldo aus Nummern 6 und 13)	0,00	0	0,00	0	-6.890,00	6.890,00
16	Gesamtkosten der Maßnahme (Summe aus Nummern 13 und 15)	0,00	0	0,00	0	-6.890,00	6.890,00

Investition I-5450-000 Straßenreinigung/Winterdienst

Nr.	Investitionsmaßnahmen Einzahlungs- und Auszahlungsarten	Ergebnis 2018	Ansatz 2018	Ermächtigungs- übertragungen nach 2019	Ansatz 2019	Vorläufiges Ergebnis 2019	Noch verfügbar 2019
9	Auszahlungen für den Erwerb von beweglichem Sachvermögen	0,00	0	0,00	-5.000	-5.060,00	60,00
	Bilanzkonten:	0,00	0	0,00	-5.000	-5.060,00	60,00
0620010	Zugang Maschinen	0,00	0	0,00	-5.000	-5.060,00	60,00
13	Summe der Auszahlungen aus Investitionstätigkeit (Summe aus Nummern 7 bis 12)	0,00	0	0,00	-5.000	-5.060,00	60,00
14	Saldo aus Investitionstätigkeit (Saldo aus Nummern 6 und 13)	0,00	0	0,00	-5.000	-5.060,00	60,00
16	Gesamtkosten der Maßnahme (Summe aus Nummern 13 und 15)	0,00	0	0,00	-5.000	-5.060,00	60,00

Investition I-5460-001 Parkplätze - Hofgarten

Nr.	Investitionsmaßnahmen Einzahlungs- und Auszahlungsarten	Ergebnis 2018	Ansatz 2018	Ermächtigungs- übertragungen nach 2019	Ansatz 2019	Vorläufiges Ergebnis 2019	Noch verfügbar 2019
1	Einzahlungen aus Investitionszuwendungen	0,00	0	0,00	72.000	0,00	72.000,00
	Bilanzkonten:	0,00	0	0,00	72.000	0,00	72.000,00
2111110	Zug. Sonderposten a.Zuwend. u.Umlagen f.VGGst.Land	0,00	0	0,00	72.000	0,00	72.000,00
6	Summe der Einzahlungen aus Investitionstätigkeit (Summe aus Nummern 1 bis 5)	0,00	0	0,00	72.000	0,00	72.000,00
7	Auszahlungen für den Erwerb von Grundstücken und Gebäuden	0,00	0	0,00	-106.483	0,00	-106.482,75
	Bilanzkonten:	0,00	0	0,00	-106.483	0,00	-106.482,75
0310010	Zugang Grund und Boden des Infrastrukturvermögens	0,00	0	0,00	-106.483	0,00	-106.482,75
8	Auszahlungen für Baumaßnahmen	0,00	0	0,00	-13.517	-9.155,96	-4.361,29
	Bilanzkonten:	0,00	0	0,00	-13.517	-13.517,25	0,00
0960210	Zugang Anlagen im Bau (Tiefbaumaßnahmen)	0,00	0	0,00	-13.517	-13.517,25	0,00
13	Summe der Auszahlungen aus Investitionstätigkeit (Summe aus Nummern 7 bis 12)	0,00	0	0,00	-120.000	-9.155,96	-110.844,04
14	Saldo aus Investitionstätigkeit (Saldo aus Nummern 6 und 13)	0,00	0	0,00	-48.000	-9.155,96	-38.844,04
16	Gesamtkosten der Maßnahme (Summe aus Nummern 13 und 15)	0,00	0	0,00	-120.000	-9.155,96	-110.844,04

Investition I-5510-100 Spielplätze

Nr.	Investitionsmaßnahmen Einzahlungs- und Auszahlungsarten	Ergebnis 2018	Ansatz 2018	Ermächtigungs- übertragungen nach 2019	Ansatz 2019	Vorläufiges Ergebnis 2019	Noch verfügbar 2019
7	Auszahlungen für den Erwerb von Grundstücken und Gebäuden	0,00	0	0,00	-3.000	0,00	-3.000,00
	Bilanzkonten:	0,00	0	0,00	-3.000	0,00	-3.000,00
0242010	Zug.Geb, Aufbau u. Betr.vorricht. bei Kult- Sport	0,00	0	0,00	-3.000	0,00	-3.000,00
13	Summe der Auszahlungen aus Investitionstätigkeit (Summe aus Nummern 7 bis 12)	0,00	0	0,00	-3.000	0,00	-3.000,00
14	Saldo aus Investitionstätigkeit (Saldo aus Nummern 6 und 13)	0,00	0	0,00	-3.000	0,00	-3.000,00
16	Gesamtkosten der Maßnahme (Summe aus Nummern 13 und 15)	0,00	0	0,00	-3.000	0,00	-3.000,00

Investition I-5510-200 Sonst. Erholungseinrichtungen

Jahresabschluss NKHR 2019 der Gemeinde Wolfegg



Finanzhaushalt nach Investitionen Teilhaushalt 5 Bauen und Umwelt

Gemeinde Wolfegg

Nr.	Investitionsmaßnahmen Einzahlungs- und Auszahlungsarten	Ergebnis 2018	Ansatz 2018	Ermächtigungs- übertragungen nach 2019	Ansatz 2019	Vorläufiges Ergebnis 2019	Noch verfügbar 2019
7	Auszahlungen für den Erwerb von Grundstücken und Gebäuden	0,00	0	0,00	-5.000	0,00	-5.000,00
	Bilanzkonten:	0,00	0	0,00	-5.000	0,00	-5.000,00
0242010	Zug.Geb, Aufbau u. Betr.vorricht. bei Kult- Sport	0,00	0	0,00	-5.000	0,00	-5.000,00
13	Summe der Auszahlungen aus Investitionstätigkeit (Summe aus Nummern 7 bis 12)	0,00	0	0,00	-5.000	0,00	-5.000,00
14	Saldo aus Investitionstätigkeit (Saldo aus Nummern 6 und 13)	0,00	0	0,00	-5.000	0,00	-5.000,00
16	Gesamtkosten der Maßnahme (Summe aus Nummern 13 und 15)	0,00	0	0,00	-5.000	0,00	-5.000,00

Investition I-5530-000 Friedhofs- und Bestattungswesen

Nr.	Investitionsmaßnahmen Einzahlungs- und Auszahlungsarten	Ergebnis 2018	Ansatz 2018	Ermächtigungs- übertragungen nach 2019	Ansatz 2019	Vorläufiges Ergebnis 2019	Noch verfügbar 2019
8	Auszahlungen für Baumaßnahmen	0,00	0	0,00	-100.000	-94.053,31	-5.946,69
	Bilanzkonten:	0,00	0	0,00	-100.000	-94.053,31	-5.946,69
0380010	Zugang Friedhöfe und Bestattungseinrichtungen	0,00	0	0,00	-100.000	-130.241,30	30.241,30
0960110	Zugang Anlagen im Bau (Hochbaumaßnahmen)	0,00	0	0,00	0	36.187,99	-36.187,99
13	Summe der Auszahlungen aus Investitionstätigkeit (Summe aus Nummern 7 bis 12)	0,00	0	0,00	-100.000	-94.053,31	-5.946,69
14	Saldo aus Investitionstätigkeit (Saldo aus Nummern 6 und 13)	0,00	0	0,00	-100.000	-94.053,31	-5.946,69
16	Gesamtkosten der Maßnahme (Summe aus Nummern 13 und 15)	0,00	0	0,00	-100.000	-94.053,31	-5.946,69

Investition I-5540-000 Naturschutz und Landschaftspflege

Nr.	Investitionsmaßnahmen Einzahlungs- und Auszahlungsarten	Ergebnis 2018	Ansatz 2018	Ermächtigungs- übertragungen nach 2019	Ansatz 2019	Vorläufiges Ergebnis 2019	Noch verfügbar 2019
10	Auszahlungen für den Erwerb von Finanzvermögen	0,00	0	0,00	0	-7.872,80	7.872,80
	Bilanzkonten:	0,00	0	0,00	0	-7.872,80	7.872,80
1113010	Zug.Beteilig. a.Zweckverbänden u.sonst. Anteilsr.	0,00	0	0,00	0	-7.872,80	7.872,80
13	Summe der Auszahlungen aus Investitionstätigkeit (Summe aus Nummern 7 bis 12)	0,00	0	0,00	0	-7.872,80	7.872,80
14	Saldo aus Investitionstätigkeit (Saldo aus Nummern 6 und 13)	0,00	0	0,00	0	-7.872,80	7.872,80
16	Gesamtkosten der Maßnahme (Summe aus Nummern 13 und 15)	0,00	0	0,00	0	-7.872,80	7.872,80

Jahresabschluss NKHR 2019 der Gemeinde Wolfegg



Finanzhaushalt nach Investitionen Teilhaushalt 6 Wirtschaft und Tourismus

Gemeinde Wolfegg

Investition I-5730-200 Orangerie

Nr.	Investitionsmaßnahmen Einzahlungs- und Auszahlungsarten	Ergebnis 2018	Ansatz 2018	Ermächtigungs- übertragungen nach 2019	Ansatz 2019	Vorläufiges Ergebnis 2019	Noch verfügbar 2019
9	Auszahlungen für den Erwerb von beweglichem Sachvermögen	0,00	0	0,00	-4.500	0,00	-4.500,00
	Bilanzkonten:	0,00	0	0,00	-4.500	0,00	-4.500,00
0720010	Zugang Betriebs- und Geschäftsausstattung	0,00	0	0,00	-4.500	0,00	-4.500,00
13	Summe der Auszahlungen aus Investitionstätigkeit (Summe aus Nummern 7 bis 12)	0,00	0	0,00	-4.500	0,00	-4.500,00
14	Saldo aus Investitionstätigkeit (Saldo aus Nummern 6 und 13)	0,00	0	0,00	-4.500	0,00	-4.500,00
16	Gesamtkosten der Maßnahme (Summe aus Nummern 13 und 15)	0,00	0	0,00	-4.500	0,00	-4.500,00

Investition I-5730-400 Dorfgemeinschaftshaus Rötenbach

Nr.	Investitionsmaßnahmen Einzahlungs- und Auszahlungsarten	Ergebnis 2018	Ansatz 2018	Ermächtigungs- übertragungen nach 2019	Ansatz 2019	Vorläufiges Ergebnis 2019	Noch verfügbar 2019
11	Auszahlungen für Investitionsförderungsmaßnahmen	0,00	0	0,00	-460.000	0,00	-460.000,00
	Bilanzkonten:	0,00	0	0,00	-460.000	0,00	-460.000,00
1803810	Zugang Sonderp. für geleistete Zuwendungen üB	0,00	0	0,00	-460.000	0,00	-460.000,00
13	Summe der Auszahlungen aus Investitionstätigkeit (Summe aus Nummern 7 bis 12)	0,00	0	0,00	-460.000	0,00	-460.000,00
14	Saldo aus Investitionstätigkeit (Saldo aus Nummern 6 und 13)	0,00	0	0,00	-460.000	0,00	-460.000,00
16	Gesamtkosten der Maßnahme (Summe aus Nummern 13 und 15)	0,00	0	0,00	-460.000	0,00	-460.000,00

Jahresabschluss NKHR 2019 der Gemeinde Wolfegg



Finanzhaushalt nach Investitionen Teilhaushalt 7 Allgemeine Finanzwirtschaft

Gemeinde Wolfegg

Investition I-6120-000 Sonstige allgemeine Finanzwirtschaft

Nr.	Investitionsmaßnahmen Einzahlungs- und Auszahlungsarten	Ergebnis 2018	Ansatz 2018	Ermächtigungs- übertragungen nach 2019	Ansatz 2019	Vorläufiges Ergebnis 2019	Noch verfügbar 2019
	Bilanzkonten:	0,00	0	0,00	0	500,00	-500,00
1113020	Abg.Beteilig. a.Zweckverbänden u.sonst. Anteilsr.	0,00	0	0,00	0	500,00	-500,00

 **Wolfegg im Allgäu**

Heilklimatischer Kurort



8. Budgetergebnisse

8. Budgetergebnisse

Gemäß § 4 Abs. 2 GemHVO ist für jeden Teilhaushalt mindestens ein Budget zu bilden. Entsprechend § 20 Abs. 1 GemHVO sind Aufwendungen und übertragene Ermächtigungen im Ergebnishaushalt, die zu einem Budget gehören, gegenseitig deckungsfähig, wenn im Haushaltsplan nichts anderes bestimmt wird.

Die Gemeinde orientiert sich am Vorschlag des Rechenzentrums und weist drei verschiedenartige Budgetstrukturen aus:

Personalbudgets:

Für jeden einzelnen Produktbereich wurde ein Budget für die Personalkosten gebildet. Darin sind alle Konten für Personalaufwand enthalten. Alle Personalbudgets wurden zu einer Budgetebene "PK-GESAMT" zusammengefasst. Die gegenseitige Deckung erfolgt somit innerhalb dieser Budgetebene, also über alle Personalkosten.

Aufwandsbudgets:

Für jede einzelne Produktgruppe wurde ein Budget gebildet. Darin sind alle Aufwandskonten mit Ausnahme der Konten für Personalaufwand enthalten. Die Bildung der Budgetebenen erfolgte an dieser Stelle gemäß der entsprechenden Teilhaushaltsstruktur. Es werden also nur die Budgets der entsprechend zum Teilhaushalt gehörenden Produktgruppen zu einer Budgetebene zusammengefasst. Aufgrund dessen gibt es im Aufwandsbereich dann pro Teilhaushalt eine Budgetebene (z.B.: "AUFW-THH1"). Die gegenseitige Deckung erfolgt somit immer nur innerhalb dieser Budgetebene des Teilhaushaltes.

Investitionsbudgets:

Für jede einzelne Produktgruppe wurde ein Budget gebildet. Darin sind alle Bilanzzugangskonten enthalten. Alle einzelnen Investitionsbudgets wurden zu einer Budgetebene "INV-GESAMT" zusammengefasst. Die gegenseitige Deckung erfolgt hier aufgrund einer speziellen Einstellung jedoch nicht innerhalb der gesamten Budgetebene, sondern nur innerhalb der jeweiligen Investition.

Budget	Bezeichnung	IST	PLAN	Saldo
AUFW-THH1	Aufwandsbudget THH 1	653.982,46 €	597.637,00 €	56.345,46 €
AUFW-THH2	Aufwandsbudget THH 2	218.716,34 €	207.953,00 €	10.763,34 €
AUFW-THH3	Aufwandsbudget THH 3	308.628,97 €	350.442,00 €	-41.813,03 €
AUFW-THH4	Aufwandsbudget THH 4	1.685.180,12 €	1.876.746,00 €	-191.565,88 €
AUFW-THH5	Aufwandsbudget THH 5	2.258.865,21 €	2.488.790,39 €	-229.925,18 €
AUFW-THH6	Aufwandsbudget THH 6	207.753,62 €	200.783,00 €	6.970,62 €
AUFW-THH7	Aufwandsbudget THH 7	2.701.512,99 €	2.608.500,00 €	93.012,99 €
INV-GESAMT	Investitionen gesamt	1.360.885,91 €	3.033.419,37 €	-1.672.533,46 €
PK-GESAMT	Personalkosten gesamt	1.552.893,17 €	1.549.980,00 €	2.913,17 €

8.1 Über-/außerplanmäßige Aufwendungen/Auszahlungen

Überplanmäßige und außerplanmäßige Aufwendungen und Auszahlungen, für die ein dringendes Bedürfnis besteht und die Deckung/Finanzierung gewährleistet ist, oder wenn sie unabweisbar sind, bedürfen der Zustimmung des Gemeinderats, wenn sie nach Umfang und Bedeutung erheblich sind (§ 84 GemO). Nach § 9 Abs. 2 Ziff. 10 der Hauptsatzung der Gemeinde Wolfegg bedürfen überplanmäßige und außerplanmäßige Ausgaben, die größer sind als 3.000 € der Zustimmung des Gemeinderats.

Anmerkung

In der kommunalen Doppik bilden „Aufwendungen“ und „Auszahlungen“ die relevanten Rechnungsgrößen. In der Hauptsatzung sind noch die kameralen „Ausgaben“ als Messgröße für über-/außerplanmäßige Ausgaben aufgeführt. Bis zur Änderung der Hauptsatzung werden

Ausgaben den Aufwendungen/Auszahlungen gleichgesetzt und bei der Beschlussfassung durch den Gemeinderat berücksichtigt.

Im Folgenden werden Budgets aufgeführt, deren Überschreitungen über 3.000 € liegen; nicht berücksichtigt wird bei den Aufwandsbudgets, ob in der Budgetebene des jeweiligen THH noch verfügbare Mittel vorhanden sind.

Budget	Bezeichnung	IST	PLAN	Saldo
AUFW-PG-1110	Aufwand Steuerung	47.589,81 €	35.481,00 €	12.108,81 €
AUFW-PG-1111	Aufwand POA	90.110,76 €	59.742,00 €	30.368,76 €
AUFW-PG-1122	Aufwand Finanzverwaltung	75.176,71 €	37.100,00 €	38.076,71 €
AUFW-PG-1260_EXTERN	Aufwand Feuerwehr (extern)	65.351,44 €	32.600,00 €	32.751,44 €
AUFW-PG-2140	Aufwand Schülerbeförderung	22.702,40 €	18.998,00 €	3.704,40 €
AUFW-PG-2620	Aufwand Musikpflege	84.858,22 €	72.912,00 €	11.946,22 €
AUFW-PG-2810	Aufwand Sonst. Kulturpflege	57.475,77 €	53.759,00 €	3.716,77 €
AUFW-PG-5110	Aufwand Stadtentwicklung	70.427,00 €	52.500,00 €	17.927,00 €
AUFW-PG-5450	Aufwand Straßenrein./Winterd.	160.405,04 €	142.540,00 €	17.865,04 €
AUFW-PG-5530	Aufwand Friedhof	74.867,50 €	58.128,00 €	16.739,50 €
AUFW-PG-5710	Aufwand Wirtschaftsförderung	6.760,75 €	3.500,00 €	3.260,75 €
AUFW-PG-5750	Aufwand Tourismus	92.246,61 €	80.690,00 €	11.556,61 €
AUFW-PG-6110	Aufwand Steuern/Zuweisungen	2.657.125,88 €	2.553.600,00 €	103.525,88 €
INV-PG-3650	Investitionen Kinderbetreuung	11.272,68 €	0,00 €	11.272,68 €
INV-PG-4210	Investitionen Sportstätten	21.464,45 €	0,00 €	21.464,45 €

 **Wolfegg im Allgäu**

Heilklimatischer Kurort



9. Ausblick

9. Ausblick

Nach § 54 GemHVO BW ist im Rechenschaftsbericht auch auf die Chancen und Risiken der künftigen Entwicklung einzugehen. Angesprochen werden im Folgenden:

- Entwicklung von Jahresergebnis und Eigenkapital
- Entwicklung der Verschuldung
- Bevölkerungsentwicklung, Altersstrukturen
- Entwicklung von Wirtschaft und Arbeitsmarkt

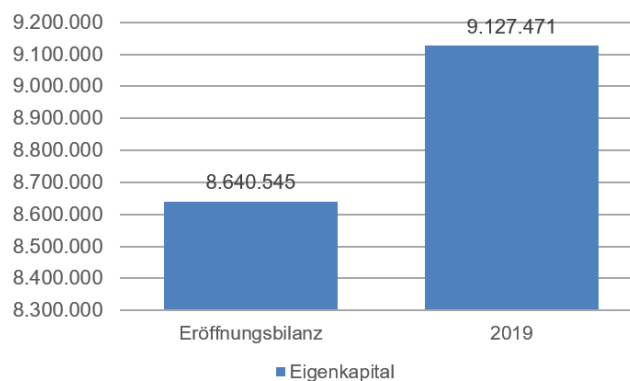
9.1. Entwicklung von Jahresergebnis und Eigenkapital

Ausgehend von den Jahresergebnissen lassen sich Prognosen zur voraussichtlichen Entwicklung der bilanziellen Kapitalposition (Eigenkapital) ableiten. Die Kapitalposition setzt sich zusammen aus dem Basiskapital, den Rücklagen sowie den Fehlbeträgen des ordentlichen Ergebnisses.

Grundsätzlich gilt:

Überschüsse stärken die Kapitalposition, Fehlbeträge gehen zu Lasten der Kapitalposition.

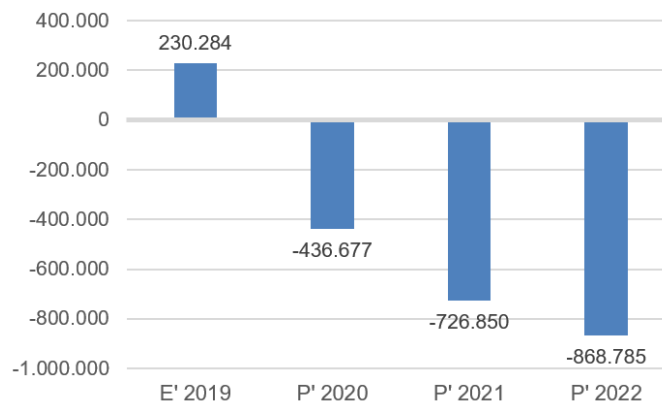
Nachfolgend wird die Entwicklung der bilanziellen Kapitalposition in den zurückliegenden Jahren dargestellt. Ausgehend von den Jahresergebnissen der Haushaltsplanung im Zeitraum der mittelfristigen Finanzplanung (2019-2022) lassen sich Prognosen zur weiteren Entwicklung der Kapitalposition anstellen.



Grafik: Entwicklung des Eigenkapitals

Jahresergebnisse verändern das Eigenkapital

Die folgende Aufstellung zeigt die nach jetzigem Kenntnisstand geplanten zukünftigen Jahresergebnisse; ordentlich als auch außerordentlich. Aus ihnen lässt sich ableiten, in welcher Höhe sich in etwa die bilanzielle Kapitalposition pro Jahr (nicht kumulativ) verändern wird.



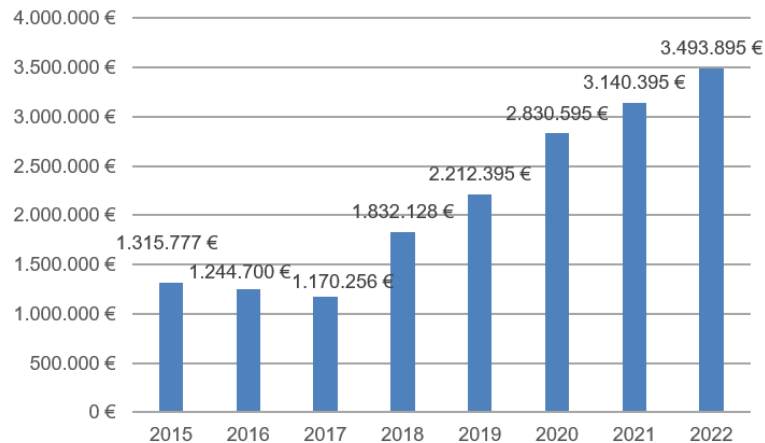
Grafik: Prognostizierte Eigenkapitalveränderungen auf Basis der gepl. Jahresergebnisse

Es wird ferner auf Nr. 5.4.1 verwiesen. Dort werden die Korrekturen an der Eröffnungsbilanz erläutert. Diese haben eine wesentliche Auswirkung auf das Basiskapital.

9.2 Entwicklung der Verschuldung

Der Grad der Verschuldung zeigt an, welche finanziellen Freiräume die Gemeinde hat, um kommende Aufgaben meistern zu können; ohne dabei andere Aufgaben einschränken oder aufgeben zu müssen. Je nach Verschuldung sind die Handlungsspielräume so stark eingeschränkt, dass ein Mitspracherecht der überörtlichen Prüfbehörden besteht.

Der Landesdurchschnitt der Pro-Kopf-Verschuldung (Haushalt, Eigenbetriebe/Eigengesellschaften) liegt zum 31.12.2019 bei Gemeinden der Größenklasse 3.000-5.000 € bei 659 €/EW; in Wolfegg liegt die Verschuldung zum Bilanzstichtag bei 593 €/EW.



Grafik: Verschuldung der Gemeinde Wolfegg jeweils zum 31.12.; ab 2020 Planwerte

9.3 Bevölkerungsentwicklung, Altersstruktur

Die Einschätzung der weiteren Bevölkerungsentwicklung ist Grundlage für jede Art von strategischer Planung in Kommunalverwaltungen. Bedingt durch den allgemeinen demografischen Trend haben viele Kommunen einen Bevölkerungsrückgang sowie eine zunehmend alternde Bevölkerung zu verzeichnen, wobei die örtlichen, regionalen Ausprägungen durchaus stark variieren können; in Wolfegg ist der Trend gegenläufig.

Die demografische Entwicklung nach Anzahl und Altersaufbau ist nur bedingt kommunal beeinflussbar. Sie hat jedoch erhebliche Auswirkung auf das Angebot der kommunalen (Dienst-)Leistungen, die gegebenenfalls angepasst werden muss; bspw. Kinderbetreuung oder Seniorenarbeit.

Die folgenden Grafiken sollen ein Ausblick ermöglichen, wie die örtliche Situation mit Blick auf folgende Kriterien einzuschätzen ist:

- Bevölkerungsentwicklung im Zeitverlauf
- Veränderungen bei einzelnen Altersgruppen (Zielgruppen)

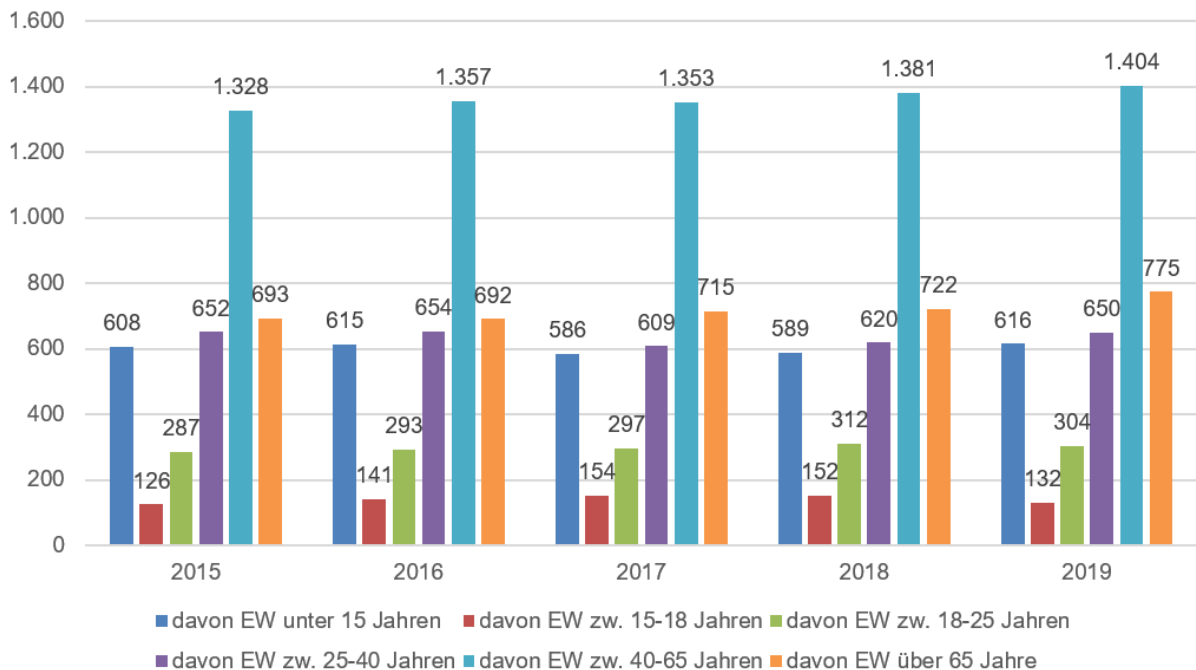
Einwohnerentwicklung gesamt und nach Altersgruppen

Die Entwicklung der Einwohnerzahl sowie der einzelnen Altersgruppen stellt sich wie folgt dar (Quelle: Statistisches Landesamt):

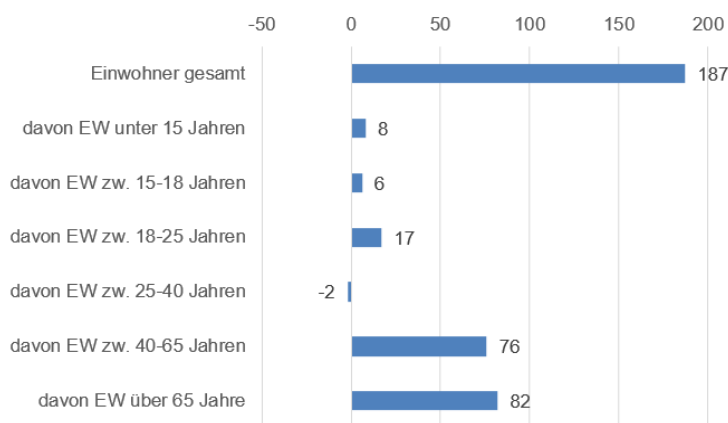
Einwohnerentwicklung

	2015	2016	2017	2018	2019
Einwohner gesamt	3.694	3.752	3.714	3.776	3.881
davon EW unter 15 Jahren	608	615	586	589	616
davon EW zw. 15-18 Jahren	126	141	154	152	132
davon EW zw. 18-25 Jahren	287	293	297	312	304
davon EW zw. 25-40 Jahren	652	654	609	620	650
davon EW zw. 40-65 Jahren	1.328	1.357	1.353	1.381	1.404
davon EW über 65 Jahre	693	692	715	722	775

Tabelle: Entwicklung Einwohner nach Altersgruppen



Grafik: Entwicklung einzelner Altersgruppen



Grafik: Veränderung einzelner Altersgruppen in den letzten 5 Jahren

9.4 Wirtschaft und Arbeitsmarkt

Neben der Bevölkerungsentwicklung im Allgemeinen sind auch die Entwicklungen am örtlichen Arbeitsmarkt von Bedeutung für den kommunalen Haushalt (Gewerbsteuer, Sozialtransferaufwendungen). Neben den Arbeitslosenzahlen werden auch die Zahlen zu den sozialversicherungspflichtig Beschäftigten als dargestellt, was insbesondere bei der Zahl der Versicherten am Arbeitsort als Indikator für die örtliche Wirtschaftsentwicklung herangezogen werden kann (Quelle: Statistisches Landesamt).

	2015	2016	2017	2018	2019
Arbeitslose	49	50	43	46	43
Sozialvers. am Arbeitsort	776	794	806	818	810
Sozialvers. am Wohnort	1.448	1.487	1.496	1.515	1.568

Tabelle: Übersicht Arbeitslose und Sozialversicherungsbeschäftigte

9.5 Schlussbetrachtung

Entgegen der ursprünglichen Prognose konnte ein besseres Jahresergebnis erwirtschaftet und ein Überschuss der Ergebnismittel zugewandt werden. Vor dem Hintergrund einer zunehmend unkalkulierbaren gesamtwirtschaftlichen Lage in Bezug auf Pandemien, kriegerischen

Auseinandersetzungen und Finanzkrisen stellt dies ein beruhigendes Element dar, da zukünftige unterjährige Schwankungen abgefedert werden können, ohne (größere) Fehlbeträge auf kommende Rechnungsjahre vortragen zu müssen. Allerdings sehen die Planjahre der mittelfristigen Finanzplanung jeweils negative Ergebnisse vor, sodass die Ergebnisrücklage nach derzeitiger Hochrechnung bald abgeschmolzen werden wird.

Die Verschuldung ist im Betrachtungszeitraum 2019 moderat angewachsen. Wiederum wurde jedoch in die Infrastruktur der Gemeinde investiert, sodass der Verschuldung neu geschaffene Werte gegenüberstehen, die allem voran der Bevölkerung zu Gute kommen und dabei sowohl den Arbeits- als auch den Wohnstandort stärken. Dies macht sich sowohl in der Bevölkerungs- als auch in der Wirtschaftsentwicklung bemerkbar und hat nicht zuletzt auch Auswirkungen auf die Arbeitslosenzahlen vor Ort. Während die Bevölkerung in den letzten Jahren in nahezu allen Altersgruppen angestiegen ist, ist die Arbeitslosenzahl im gleichen Zeitraum gesunken und die Zahl der Beschäftigten und der Arbeitsplätze vor Ort angewachsen.

In der Gesamtschau aller Betrachtungsfelder, der Verschuldung und der Entwicklung von Wirtschaft und Bevölkerung wird deutlich, dass der gestiegenen Verschuldung ein „Mehr“ an Bevölkerung und Wirtschaftskraft gegenübersteht. Die Investitionen in die eigene Infrastruktur wird also von einem größeren Nutzerkreis wahrgenommen, der aufgrund seiner Wertschöpfung, wiederum einen wichtigen Beitrag -in Form von Steuern/Abgaben und Zuweisungen- leistet, dass wichtige Einrichtungen in der Gemeinde dauerhaft erhalten und neu geschaffen werden können. Wichtig in diesem Kontext ist aber das Wirtschaften in einem global verlässlichen Rahmen. Nur so ist gewährleistet, dass Wachstumsraten stabil und planbar sind, was sich letztlich auch positiv im Jahresergebnis niederschlägt.

 **Wolfegg im Allgäu**

Heilklimatischer Kurort



**10. Anhang nach
§ 53 GemHVO**

10. Anhang gemäß § 53 GemHVO

10.1 Bilanzierungs- und Bewertungsmethoden

Die Bewertung der seit dem Stichtag für die Eröffnungsbilanz (01.01.2019) angeschafften bzw. hergestellten Anlagegüter erfolgte auf der Grundlage der tatsächlichen Anschaffungs- und Herstellungskosten. Planmäßige Abschreibungen erfolgen in gleichen Jahresraten über die Dauer, in der der Vermögensgegenstand voraussichtlich genutzt werden kann. Für Zu- und Abgänge während des Jahres wurden die Abschreibungen zeitanteilig berechnet. Außerplanmäßige Abschreibungen infolge einer voraussichtlichen dauernden Wertminderung nach § 46 Abs. 3 GemHVO waren im abgelaufenen Haushaltsjahr nicht notwendig.

Bis zum 31.12.2017 waren bewegliche Vermögensgegenstände bis zu einem Wert von 410 € ohne Umsatzsteuer von der Pflicht zur Inventarisierung befreit. Seit 01.01.2018 beträgt die Wertgrenze 800 € ohne Umsatzsteuer. Beschaffungen unterhalb der geltenden Wertgrenze wurden als Aufwand in der Ergebnisrechnung gebucht.

Die Bewertung der aktivierten Vorräte (Heizöl/Dieselmotorkraftstoff) erfolgte nach dem Grundsatz der gewogenen Durchschnittsbewertung; vgl. § 37 Abs. 3 der GemHVO.

Die erstmalige Bewertung der Beteiligungen basiert auf den tatsächlichen Anschaffungs- und Herstellungskosten.

Der Forderungsbestand wurde regelmäßig überprüft, Pauschal- und Einzelwertberichtigungen wurden entsprechend durchgeführt.

Die seit dem 01.01.2019 ausbezahlten Investitionszuschüsse wurden aktiviert und entsprechend dem Zuwendungsverhältnis aufgelöst.

Erhaltene Investitionszuweisungen werden als Sonderposten nach der Bruttomethode mit den tatsächlich eingenommenen Beträgen passiviert.

Für unentgeltlich erworbene Vermögensgegenstände wurden auf der Passivseite Sonderposten in Höhe des Wertzuwachses gebildet (Bruttoprinzip).

Die Rückstellungen berücksichtigen alle erkennbaren Risiken und ungewisse Verpflichtungen. Der Ansatz erfolgte jeweils in Höhe des Betrags nach vernünftiger Beurteilung; Preis- und Kostensteigerungen waren nicht zu berücksichtigen, eine Abzinsung ist nicht erfolgt.

10.2 Einbeziehung von Kapitalzinsen in die Herstellungskosten

Von der Möglichkeit Zinsen für Fremdkapital, das zur Finanzierung der Herstellung eines Vermögensgegenstandes verwendet wird, als Herstellungskosten anzusetzen wurde kein Gebrauch gemacht.

10.3 Anteil der beim Kommunalen Versorgungsverband Baden-Württemberg gebildeten Pensionsrückstellungen

Der Kommunale Versorgungsverband bildet nach § 27 Abs. 5 GKV für seine Mitglieder Rückstellungen für Pensionsverpflichtungen auf Grund von beamtenrechtlichen oder vertraglichen Ansprüchen (Pensionsrückstellungen); eigene Rückstellungen durch die Gemeinde sind nicht zu bilden.

Nach der Mitteilung des Kommunalen Versorgungsverbandes vom 05.02.2020 beträgt der auf die Gemeinde Wolfegg entfallende Anteil an den gebildeten Pensionsrückstellungen zum 31.12.2019 insgesamt 2.276.086 €.

10.4 Entwicklung der Liquidität im Haushaltsjahr

Gemäß § 22 Abs. 2 GemHVO soll die Gemeinde eine sog. Mindestliquidität in Höhe von 2 % der Auszahlungen aus laufender Verwaltungstätigkeit nach dem Durchschnitt der drei dem Haushaltsjahr vorangehenden Jahre vorhalten. Da der Umstieg auf die kommunale Doppik erst zum 01.01.2019 erfolgt ist, wurde zur Ermittlung der Mindestliquidität behelfsweise die Höhe der Ausgaben des Verwaltungshaushalts herangezogen.

HH-Jahr	Auszahlungen	Mindestbestand 2%	Saldo Finanzmittel	Stand zum 31.12.*	freie Mittel
1	2	3	4	5	6
2016	8.720.350,55 €				
2017	9.172.635,38 €				
2018	9.493.005,32 €			1.807.935,79 €	
2019		182.573,28 €	-468.821,68 €	1.339.114,11 €	1.156.540,84 €

* ohne Handvorschüsse

Tabelle: Liquidität

Die zum Abschlussstichtag vorhandenen liquiden Eigenmittel belegen, dass diese Vorgabe eingehalten wurde.

Der gegenüber der Planung geringere Zahlungsmittelbedarf der Ergebnisrechnung hat maßgeblich zur positiven Entwicklung der Liquidität beigetragen. Die laut Haushaltsplan vorgesehene Kreditaufnahme für Investitionen und Investitionsförderungsmaßnahmen in Höhe von 1.200.000 € konnte daher auf 500.000 € reduziert werden. Die Liquiditätsübersicht nach Anlage 22 der VwV Produkt- und Kontenrahmen zu § 53 Abs. 2 Nr. 5 GemHVO ist als **Anlage 11.1** angehängt.

Nachrichtlich:

Die Gemeindekasse war zu jeder Zeit liquide, sodass im abgelaufenen Haushaltsjahr kein Kassenkredit in Anspruch genommen werden musste; Ermächtigung lt. Haushaltssatzung 600.000 €.

10.5 In das folgende Haushaltsjahr übertragene Ermächtigungen (Haushaltsübertragungen)

Von der Möglichkeit Ermächtigungen auf das folgende Haushaltsjahr zu übertragen wurde angesichts der insgesamt knappen liquiden Mittel abgesehen. Stattdessen wurden -auch aus Gründen der Transparenz- im Folgejahr neue Ansätze gebildet.

Investitions-Nr / Bilanzkonto	Kurzbezeichnung	Ermächtigungsreste 2018	HH-Plan 2019	Mittelübertragung 2019	IST-Werte 2019	Verfügbar 2019	Ermächtigungsreste 2019	
								1
1.	I-1111-000 0720010	POA - BGA	- €	1.000,00 €	- €	- €	1.000,00 €	- €
2.	I-1124-100 0291010	Rathaus - Grunderwerb	- €	300.000,00 €	- €	7.672,83 €	292.327,17 €	- €
3.	I-1125-000 0620010	Bauhof - Maschinen	- €	6.000,00 €	- €	4.228,03 €	1.771,97 €	- €
4.	I-1125-000 0720010	Bauhof - BGA	- €	4.500,00 €	- €	3.714,36 €	785,64 €	- €
5.	I-1126-000 0720010	Zentrale Dienste - BGA	- €	3.000,00 €	- €	- €	3.000,00 €	- €
6.	I-1260-000 0410010	Feuerwehr - Neubau	- €	700.000,00 €	- 9.547,54 €	661.384,73 €	29.067,73 €	- €
7.	I-1260-000 0720010	Feuerwehr - BGA	- €	50.000,00 €	- 25.971,75 €	11.033,85 €	12.994,40 €	- €
8.	I-2110-100 0720010	Schule - BGA	- €	10.000,00 €	- €	1.532,39 €	8.467,61 €	- €
9.	I-2810-001 0390010	Kulturpflege - Maibaum	- €	5.000,00 €	- €	4.821,88 €	178,12 €	- €
10.	I-2910-001 1803810	Friedhof Röttenbach - Inv.	- €	10.000,00 €	- €	- €	10.000,00 €	- €
11.	I-3140-171 0222010	Flüchtlingsheim - Rtb.	- €	380.000,00 €	- 11.286,56 €	332.306,99 €	36.406,45 €	- €
12.	I-4210-002 1803810	TC Wolfegg - Inv.	- €	7.000,00 €	- 73,66 €	2.710,79 €	4.215,55 €	- €
13.	I-5360-000 0390010	Breitband - FTTC/FTTB	- €	800.000,00 €	- 134.589,45 €	162.235,02 €	503.175,53 €	- €
14.	I-5380-100 0720010	Abwasser - BGA	- €	2.000,00 €	- 1.105,56 €	- €	894,44 €	- €
15.	I-5380-500 0341010	Abwasser - Kanal-HA	- €	3.000,00 €	- €	- €	3.000,00 €	- €
16.	I-5380-501 0341010	Abwasser - Kanal Haidweg	- €	65.000,00 €	- 47.991,56 €	- €	17.008,44 €	- €
17.	I-5380-502 0341010	Abwasser - Kanal Hofgart.	- €	30.000,00 €	- 8.490,54 €	- €	21.509,46 €	- €
18.	I-5410-000 0310010	Straße - Grunderwerb	- €	500,00 €	- 500,00 €	- €	- €	- €
19.	I-5410-001 0350010	Straße - Grimmenstein	- €	50.000,00 €	- 13.580,63 €	- €	36.419,37 €	- €
20.	I-5410-005 0350010	Straße - Höll	- €	200.000,00 €	- €	132.951,42 €	67.048,58 €	- €
21.	I-5460-001 0310010	Hofgartenparkpl. - Grunder.	- €	120.000,00 €	- 13.517,25 €	- €	106.482,75 €	- €
22.	I-5510-100 0242010	Spielplätze - Spielgeräte	- €	3.000,00 €	- €	- €	3.000,00 €	- €
23.	I-5510-200 0242010	Sonst. Erhol. - Bänke	- €	5.000,00 €	- €	- €	5.000,00 €	- €
24.	I-5530-000 0380010	Friedhof - Toilettenanlage	- €	100.000,00 €	- €	94.053,31 €	5.946,69 €	- €
25.	I-5730-200 0720010	Orangerie - BGA	- €	4.500,00 €	- €	- €	4.500,00 €	- €
26.	I-5730-400 1803810	DGV Röttenbach - Inv.	- €	460.000,00 €	- €	- €	460.000,00 €	- €
Gesamtsumme Ermächtigungsreste							- €	- €

Tabelle: Ermächtigungen

10.6 Nicht in Anspruch genommene Kreditermächtigungen

In der Haushaltssatzung für das Haushaltsjahr 2019 war keine Kreditermächtigung vorgesehen. Allerdings stand zum Bilanzstichtag eine noch nicht in Anspruch genommene Kreditermächtigung aus dem Haushaltsjahr 2018 i.H.v. 1.450.000 € zur Verfügung. Diese wurde im Haushaltsjahr 2019 mit 500.000 € in Anspruch genommen; der Planansatz lag bei 1.200.000 €.

Nachrichtlich

Nach § 87 Abs. 3 GemO gelten Kreditermächtigungen weiter, bis die Haushaltssatzung für das übernächste Jahr erlassen ist. Demnach bestehen mit Beschluss über die Haushaltssatzung 2020 keine Kreditermächtigungen aus Vorjahren mehr.

10.7 Vorbelastungen künftiger Haushaltsjahre (§ 42 GemHVO)

Vorbelastungen, sofern sie nicht auf der Passivseite bilanziert sind, sind „unter der Bilanz“ betragsweise auszuweisen. Hierzu zählen insbesondere Bürgschaften und in Anspruch genommene Verpflichtungsermächtigungen.

10.8 Bürgschaften

Die Gemeinde darf nach § 88 Abs. 2 GemO Bürgschaften und Verpflichtungen aus Gewährverträgen nur zur Erfüllung ihrer Aufgaben übernehmen. Die Übernahme bedarf der Genehmigung der Rechtsaufsichtsbehörde.

Ausfallbürgschaften gemäß § 88 Abs. 5 GemO a.F. zur Förderung des Wohnungsbaus

(1/3 Ausfallhaftung aus Darlehensgewährungen/Bürgschaften der L-Bank)

	Restschulden aus Lakra-Darlehen	Ausfallhaftung der Gemeinde
Stand 31.12.2019	317.496,10 €	105.832,03 €
<u>./i. bilanzierte Rückstellung</u>		<u>- 4.062,72 €</u>
		101.769,31 €

Andere Bürgschaften gem. §§ 765 ff. BGB

SV Wolfegg - Neubau Sportheim am Eisweiher **14.905,39 €**
(Ausfallbürgschaft; Stand zum 31.12.2019)

TC Wolfegg - Neubau Tennisplätze und Vereinsheim **119.272,96 €**
(Ausfallbürgschaft; Stand zum 31.12.2019)

Übersicht: Bürgschaften

10.9 Inanspruchnahme Verpflichtungsermächtigungen

Eine Verpflichtungsermächtigung ist eine Festlegung im Haushalt, mit der der Gemeinderat die Verwaltung ermächtigt, im Haushaltsjahr Verpflichtungen einzugehen, die zu Auszahlungen in künftigen Haushaltsjahren führen.

Im Haushaltsplan der Gemeinde Wolfegg waren im Jahr 2019 keine Verpflichtungsermächtigungen veranschlagt. Die Gemeinde hat daher im Jahr 2019 keine Verpflichtungsermächtigungen in Anspruch genommen.

10.10 Rückstellungsspiegel

Gemäß § 41 GemHVO sind für ungewisse Verbindlichkeiten und unbestimmte Aufwendungen Rückstellungen zu bilden. Rückstellungen belasten in dem Haushaltsjahr das Ergebnis, in dem sie gebildet werden; die Auflösung von Rückstellungen entlastet das entsprechende Haushaltsjahr.

Für die unter 1.1-1.6 aufgeführten Verbindlichkeiten sind Rückstellungen verbindlich vorgeschrieben; weitere Rückstellungen können gebildet werden.

Art der Rückstellung	Stand zum 01.01.	Zuführung*	Inanspruch- nahme	Auflösung	Stand zum 31.12.
1	2	3	4	5	6
1. RS gemäß § 41 Abs. 1 GemHVO	1.158.558,00 €	20.245,00 €	79.708,00 €	2.517,28 €	1.096.577,72 €
1.1 Lohn- und Gehaltsrückstellungen					- €
1.2 Unterhaltsvorschussrückstellungen					- €
1.3 Stilllegungs- und Nachsorge-RS für Deponien					- €
1.4 Gebührenüberschussrückstellungen	180.573,00 €	20.245,00 €	79.708,00 €		121.110,00 €
1.5 Altlastensanierungsrückstellungen	971.405,00 €				971.405,00 €
1.6 Rückstellungen für drohende Verpflichtungen aus Bürgschaften und Gewährleistungen	6.580,00 €			2.517,28 €	4.062,72 €
2. Weitere RS gemäß § 41 Abs. 2 GemHVO	4.676.773,00 €	- €	- €	47.182,00 €	4.629.591,00 €
2.1 Rückstellungen für den Finanzausgleich	4.676.773,00 €			47.182,00 €	4.629.591,00 €
Rückstellungen gesamt	5.835.331,00 €	20.245,00 €	79.708,00 €	49.699,28 €	5.726.168,72 €

* Erstmalige Bildung/Erhöhung von Rückstellungen

Tabelle: Rückstellungen

10.11 Übersicht über den Stand der Rücklagen

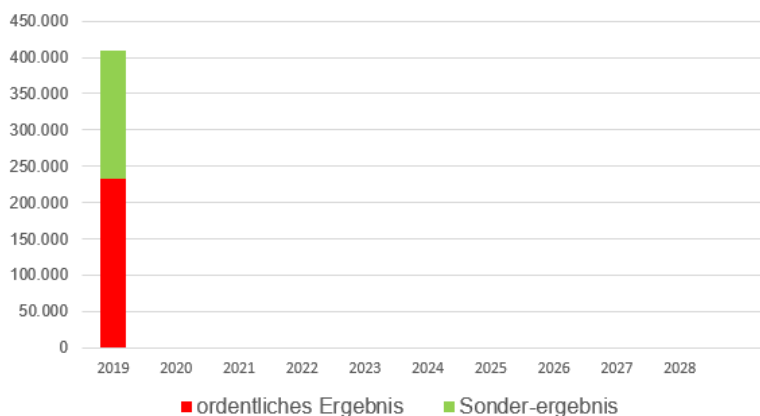
Nach § 23 GemHVO sind für Überschüsse des ordentlichen Ergebnisses und Überschüsse des Sonderergebnisses gesonderte Rücklagen (Ergebnisrücklagen) zu führen.

Die Ergebnisrücklagen entwickelten sich wie folgt:

	Jahresergebnis			Stand der Rücklage zum 31.12		
	ordentliches Ergebnis	Sonder- ergebnis	Gesamt- ergebnis	ordentliches Ergebnis	Sonder- ergebnis	Gesamt- ergebnis
2019	232.617,15 €	176.302,84 €	408.919,99 €	232.617,15 €	176.302,84 €	408.919,99 €
2020						
2021						
2022						
2023						
2024						
2025						
2026						
2027						
2028						

Tabelle: Rücklagen

Stand der Rücklage zum 31.12.



Übersicht: Rücklagen

10.12 Organe der Gemeinde Wolfegg gemäß § 53 Abs. 2 Nr. 8 GemHVO

Nach § 23 GemO sind der Gemeinderat und der Bürgermeister die Verwaltungsorgane der Gemeinde

Leitung der Verwaltung

Name	Funktion
Peter Müller	Bürgermeister

Gemeinderat

Name	Partei/Fraktion	Funktion zum 31.12
Martin Diethelm	(ab 15.07.2019) UWG	
Günter Eisele	UWG	
Marion Fischer	CDU	
Bärbel Fritz	(ab 15.07.2019) CDU	
Franz Frick	(bis 15.07.2019) CDU	
Franz Füßinger	(ab 15.07.2019) UWG	
Anita Heckenberger	(bis 15.07.2019) CDU	
Gerold Heinzelmann	CDU	
Ulrike Horn	(bis 15.07.2019) BWV	
Bruno Knab	(bis 15.07.2019) BWV	
Wilhelm Mahle	(ab 15.07.2019) CDU	
Michael Miller	(bis 15.07.2019) CDU	
Alfons Peter	(bis 15.07.2019) CDU	
Werner Quandt	UWG	2. stv. BM
Matthias Scheftschik	(ab 15.07.2019) CDU	1. stv. BM
Ludwig Speidler	UWG	
Irene Stimmler	BWV	
Karl Wenzel	BWV	

 **Wolfegg im Allgäu**

Heilklimatischer Kurort



11. Anlagen

Entwicklung der Liquidität zum Jahresabschluss

Nr.	Einzahlungs- und Auszahlungsarten	2018	2019
		EUR	EUR
		1	2
1	Zahlungsmittelbestand zum Jahresbeginn		1.807.935,79
2	+/- Zahlungsmittelüberschuss/-bedarf der Ergebnisrechnung (§ 50 i. V. m. § 3 Nr. 17 GemHVO)		601.830,70
3	+/- Finanzierungsmittelüberschuss/-bedarf aus Investitionstätigkeit (§ 50 i. V. m. § 3 Nr. 31 GemHVO)		-1.570.046,02
4	+/- Finanzierungsmittelüberschuss/-bedarf aus Finanzierungstätigkeit (§ 50 i. V. m. § 3 Nr. 35 GemHVO)		370.266,23
5	+/- Überschuss oder Bedarf aus haushaltsunwirksamen Einzahlungen und Auszahlungen (§ 50 Nr. 39 GemHVO)		129.127,41
6	= Endbestand an Zahlungsmitteln am Jahresende (§ 50 Nr. 42 GemHVO)	1.807.935,79	1.339.114,11
7	+ Sonstige Einlagen aus Kassenmitteln zum Jahresende	0,00	0,00
8	- Bestand an Kassenkrediten zum Jahresende	0,00	0,00
9	= liquide Eigenmittel zum Jahresende	1.807.935,79	1.339.114,11
10	- übertragene Ermächtigungen für Auszahlungen (§ 21 GemHVO)	0,00	0,00
11	+ nicht in Anspruch genommene Kreditermächtigungen (auch aus Vorjahren) ¹⁾ für Investitionen und Investitionsfördermaßnahmen	3.450.000,00	950.000,00
12	+ übertragene Ermächtigungen für Investitionszuwendungen, Investitionsbeiträge und ähnliche Entgelte für Investitionstätigkeit (§ 21 Abs. 1, § 3 Nr. 18, 19 GemHVO)	0,00	0,00
13	= bereinigte liquide Eigenmittel zum Jahresende	5.257.935,79	2.289.114,11
14	- davon: für zweckgebundene Rücklagen gebunden	0,00	0,00
15	- für sonstige bestimmte Zwecke gebunden	0,00	0,00
16	= bereinigte liquide Eigenmittel zum Jahresende ohne gebundene Mittel	5.257.935,79	2.289.114,11
17	nachrichtlich: Mindestliquidität (§ 22 Abs. 2 GemHVO)		182.573,28

¹⁾ Die Kreditermächtigung gilt weiter, bis die Haushaltssatzung für das übernächste Jahr erlassen ist (vgl. § 87 Abs. 3 GemO).

zu Nr. 11

Kredithöhen nach Jahren und ursprünglichen Ermächtigungen lt. HH-Plan*	Restmittel 2018	Restmittel 2019
Haushaltsjahr 2017 _ 2.000.000 €	2.000.000,00	
Haushaltsjahr 2018 _ 2.200.000 €	1.450.000,00	950.000,00
Haushaltsjahr 2019		0,00
	3.450.000,00	950.000,00

* ohne Berücksichtigung von HH-Einnahmeresten

Vermögensübersicht

Vermögen	Stand zum 01.01. des Haushalts- jahres	Vermögensveränderungen im Haushaltsjahr					Stand am 31.12. des Haushalts- jahres (Σ Sp. 2 bis 7)
		Vermögens- zugänge	Vermögens- abgänge	Umbu- chungen	Zuschrei- bungen	Abschrei- bungen	
		EUR					
1	2	3	4	5	6	7	8
1. Immaterielle Vermögensgegenstände	0,00	0,00	0,00	0,00	0,00	0,00	0,00
2. Sachvermögen (ohne Vorräte)	28.126.958,52	2.127.201,71	-404.640,09	-140.532,23	0,00	-813.072,64	28.895.915,27
2.1. Unbebaute Grundstücke und grundstücksgleiche Rechte	991.791,17	0,00	0,00	0,00	0,00	0,00	991.791,17
2.2. Bebaute Grundstücke und grundstücksgleiche Rechte	4.053.723,54	952.923,96	-334.719,56	9.547,54	0,00	152.113,53	4.833.589,01
2.3. Infrastrukturvermögen	16.820.964,59	49.989,86	-69.920,53	3.153.688,30	0,00	-833.224,70	19.121.497,52
2.4. Bauten auf fremden Grundstücken	6.424,42	10.745,74	0,00	1.709.850,64		-22.799,72	1.704.221,08
2.5. Kunstgegenstände, Kulturdenkmäler	3.067,75	0,00	0,00	0,00	0,00	0,00	3.067,75
2.6. Maschinen und technische Anlagen, Fahrzeuge	573.461,77	35.259,78	0,00	0,00	0,00	-91.471,20	517.250,35
2.7. Betriebs- und Geschäftsausstattung	117.203,09	12.714,05	0,00	4.672,11	0,00	-17.690,55	116.898,70
2.8. Geleistete Anzahlungen, Anlagen im Bau	5.560.322,19	1.065.568,32	0,00	-5.018.290,82	0,00	0,00	1.607.599,69
3. Finanzvermögen (ohne Forderungen und liquide Mittel)	229.441,44	16.052,80	-24.500,00	0,00	0,00	0,00	220.994,24
3.1. Anteile an verbundenen Unternehmen	0,00	0,00	0,00	0,00	0,00	0,00	0,00
3.2. Sonst. Beteilig. u. Kapitaleinlagen in Zweckverbänden oder anderen kommunalen Zusammenschlüssen	128.178,73	7.872,80	-500,00	0,00	0,00	0,00	135.551,53
3.3. Sondervermögen	0,00	0,00	0,00	0,00	0,00	0,00	0,00
3.4. Ausleihungen	101.262,71	8.180,00	-24.000,00				85.442,71
3.5. Wertpapiere	0,00	0,00	0,00	0,00	0,00	0,00	0,00
insgesamt	28.356.399,96	2.143.254,51	-429.140,09	-140.532,23	0,00	-813.072,64	29.116.909,51

Schuldenübersicht

Art der Schulden	am 01.01. des Haus- haltsjahres	zum 31.12. des Haus- haltsjahres	davon Tilgungszahlungen mit einem Zahlungsziel			Mehr (+) weniger (-)
			bis zu 1 Jahr	über 1 bis 5 Jahre	mehr als 5 Jahre	
EUR						
1	2	3	4	5	6	7
1.1 Anleihen	0,00	0,00	0,00	0,00	0,00	0,00
1.2 Verbindlichkeiten aus Krediten für Investitionen	1.832.128,72	2.212.394,95	150.913,11	564.198,42	1.497.283,42	380.266,23
1.2.1 Bund	0,00	0,00	0,00	0,00	0,00	0,00
1.2.2 Land	0,00	0,00	0,00	0,00	0,00	0,00
1.2.3 Gemeinden und Gemeindeverbände	0,00	0,00	0,00	0,00	0,00	0,00
1.2.4 Zweckverbände und dergleichen	0,00	0,00	0,00	0,00	0,00	0,00
1.2.5 Kreditinstitute	1.832.128,72	2.212.394,95	150.913,11	564.198,42	1.497.283,42	380.266,23
1.2.6 sonstige Bereiche	0,00	0,00	0,00	0,00	0,00	0,00
1.3 Kassenkredite	0,00	0,00	0,00	0,00	0,00	0,00
1.4. Verbindlichkeiten aus kreditähnlichen Rechtsgeschäften	0,00	0,00	0,00	0,00	0,00	0,00
1. Gesamtschulden Kernhaushalt	1.832.128,72	2.212.394,95	150.913,11	564.198,42	1.497.283,42	380.266,23

 **Wolfegg im Allgäu**

Heilklimatischer Kurort



12. Abschlussbeurkundung


Abschlussbeurkundung

Vorstehende Ergebnis-, Finanz- und Vermögensrechnung aufgestellt:
Wolfegg, 27.03.2023




Matthias Braun
Fachbediensteter für das Finanzwesen

Vorstehende Ergebnis-, Finanz- und Vermögensrechnung gebucht:
Wolfegg, 27.03.2022



Carola Hecht
Gemeindekasse

Die Rechnungslegung beurkundet:
Wolfegg, 27.03.2023



Peter Müller
Bürgermeister

Nachrichtlich

Bedienstete, die mit dem Kassen- und Rechnungswesen beauftragt sind:

Fachbediensteter für das Finanzwesen	Matthias Braun
Kassenverwalterin	Carola Hecht Elisabeth Schüle (bis 05/2019)
Steueramt	Alexander Hepp
<i>Verantwortlich für den Jahresabschluss</i>	<i>Matthias Braun</i>

Kassenprüfung

Nach § 7 Abs. 1 Nr. 1 Gemeindeprüfungsordnung (GemPrO) ist bei der Gemeindekasse jährlich eine Kassenprüfung vorzunehmen. Die vorgeschriebene unvermutete Prüfung der Hauptkasse wurde am 25.09.2019 vorgenommen.

Bei den Zahlstellen ist gemäß § 7 Abs. 1 Nr. 2 GemPrO in angemessenen Zeitabständen eine unvermutete Kassenprüfung vorzunehmen, in der Regel jedoch spätestens nach vier Jahren. Im Jahr 2019 wurden in allen drei Zahlstellen (Bürgerbüro/Wolfegg Information/Kinderbücherei) eine unvermutete Kassenprüfungen durchgeführt.