

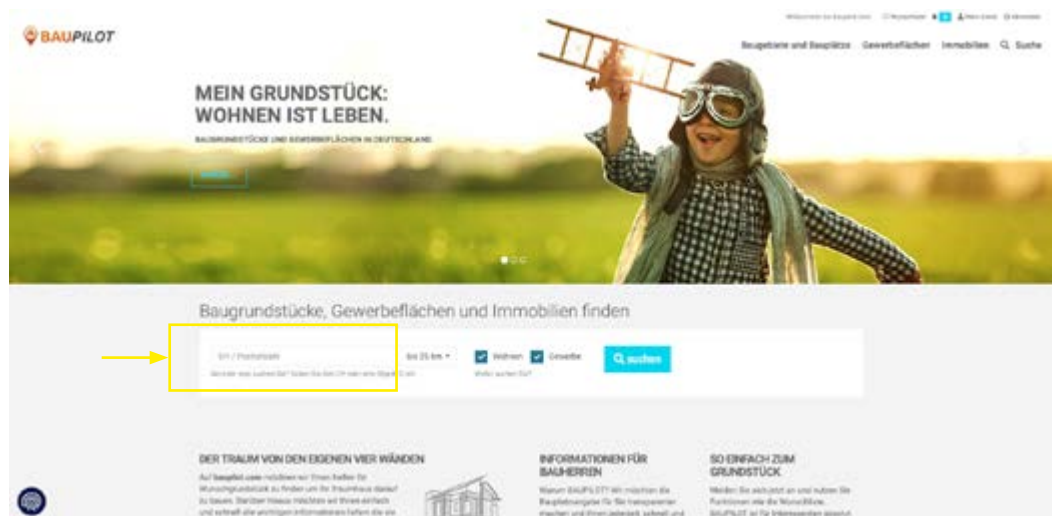
# Eintrag auf die kommunale Interessenteliste über die Plattform BAUPILOT (www.baupilot.com)

## 1. Schritt

### Aufrufen unseres BAUPILOT-Stadtportals

#### • Möglichkeit A

Sie sind z.B. über eine Suchmaschine auf die BAUPILOT-Startseite gelangt



-> Dort geben Sie „Pfullendorf“ in das Suchfeld ein.

-> Es öffnet sich ein DropDown ...



-> Hier einfach auf das Wappen klicken.

-> Es öffnet sich das Stadtportal von Pfullendorf ...


-> Sollte kein DropDown erscheinen, können Sie **alternativ beim Umkreis „direkt“ auswählen und dann die Suche ausführen.**

-> Auch so gelangen Sie auf unser Stadtportal ...



## • Möglichkeit B

Sie nutzen den BAUPILOT-Button auf unserer Gemeinde-Homepage



-> Sie gehen auf unserer Homepage [www.pfullendorf.de](http://www.pfullendorf.de)

-> auf „Immobilien/Bauplätze“ und darunter auf „Wohngebiete“

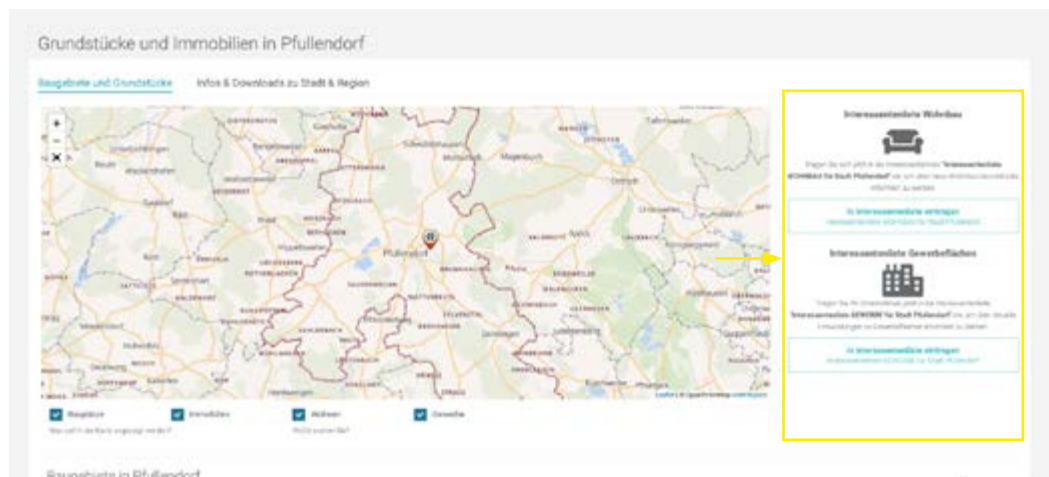
-> Hier einfach auf den BAUPILOT-Button klicken.

-> Es öffnet sich das Stadtportal von Pfullendorf ...

## 2. Schritt

Nehmen Sie Ihren Interessentenlisteneintrag vor.

Sie befinden sich auf unserem BAUPILOT-Stadtportal.



-> Je nach Gerät finden Sie unterhalb oder neben dem Kartenausschnitt die Buttons für den Eintrag in die entsprechenden Interessentenlisten.



- > **Mit Klick auf den entsprechenden Button** öffnet sich das Eingabeformular.
- > **Dieses und ggf. den Interessentenfragebogen dann ausfüllen und absenden.**
- > (Ihre vorherige Registrierung ist dafür erforderlich.)
- > Nach erfolgreichem Eintrag erhalten Sie eine Bestätigungsmail.
- > Unter "Mein Konto" -> "Meine Interessentenlisten" können Sie Ihre Daten jederzeit verwalten und aktualisieren.